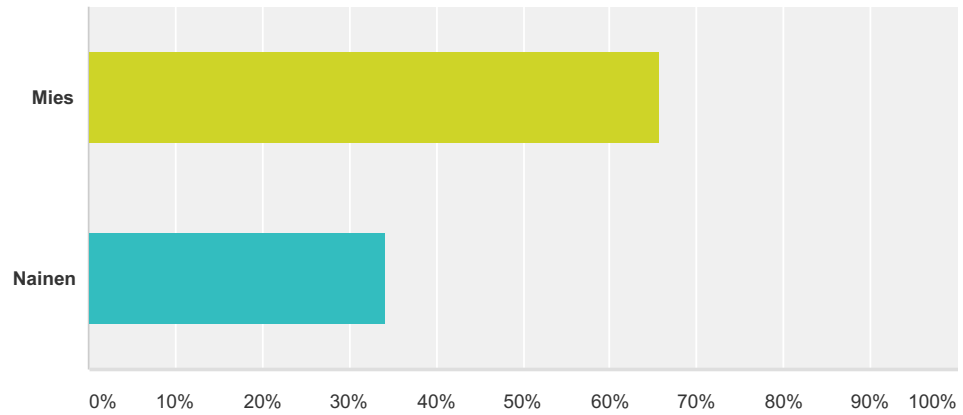


Q1 Sukupuoli

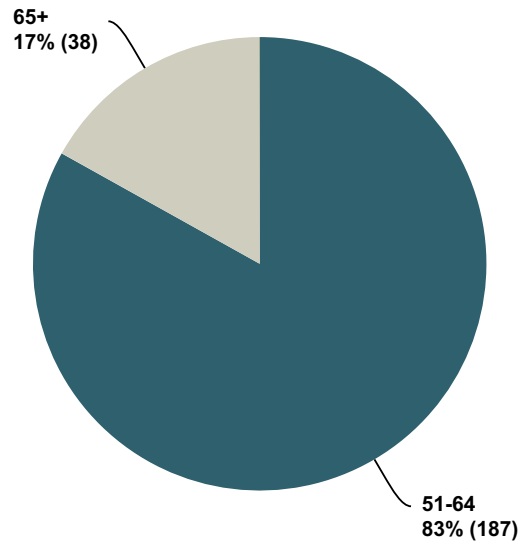
Vastattu: 225 Ohitettu: 0



| Vastausvaihtoehdot | Vastaukset | |
|--------------------|------------|------------|
| Mies | 65,78% | 148 |
| Nainen | 34,22% | 77 |
| Yhteensä | | 225 |

Q2 Ikä vuosina

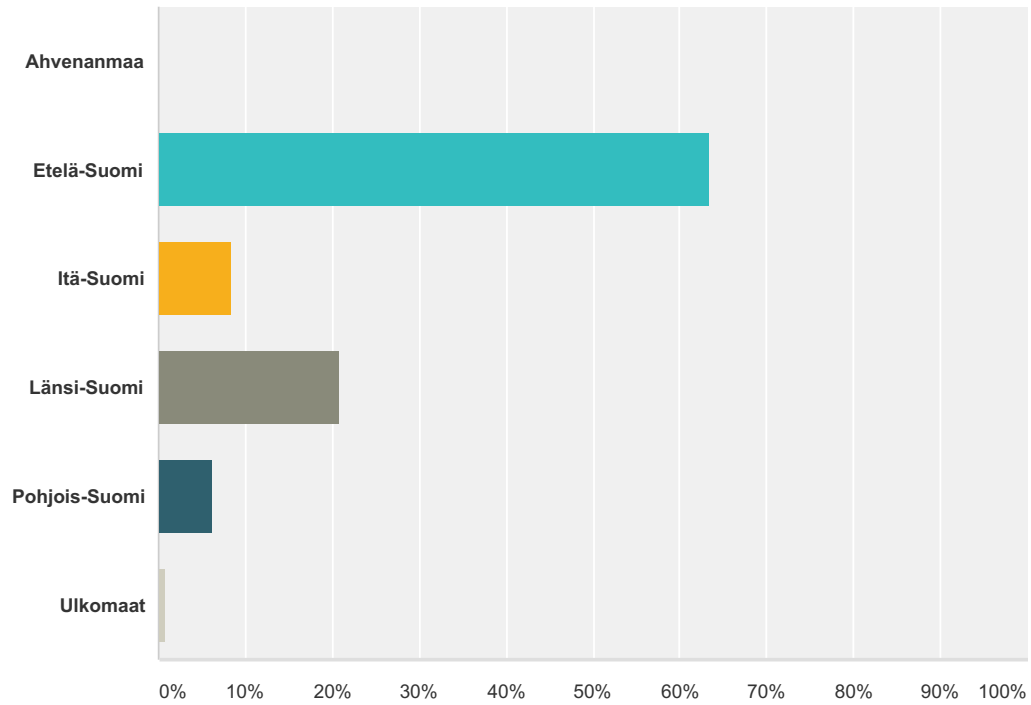
Vastattuja: 225 Ohitettuja: 0



| Vastausvaihtoehdot | Vastaukset | |
|--------------------|------------|------------|
| alle 20 | 0% | 0 |
| 21-30 | 0% | 0 |
| 31-40 | 0% | 0 |
| 41-50 | 0% | 0 |
| 51-64 | 83% | 187 |
| 65+ | 17% | 38 |
| Yhteensä | | 225 |

Q3 Asuinpaikka

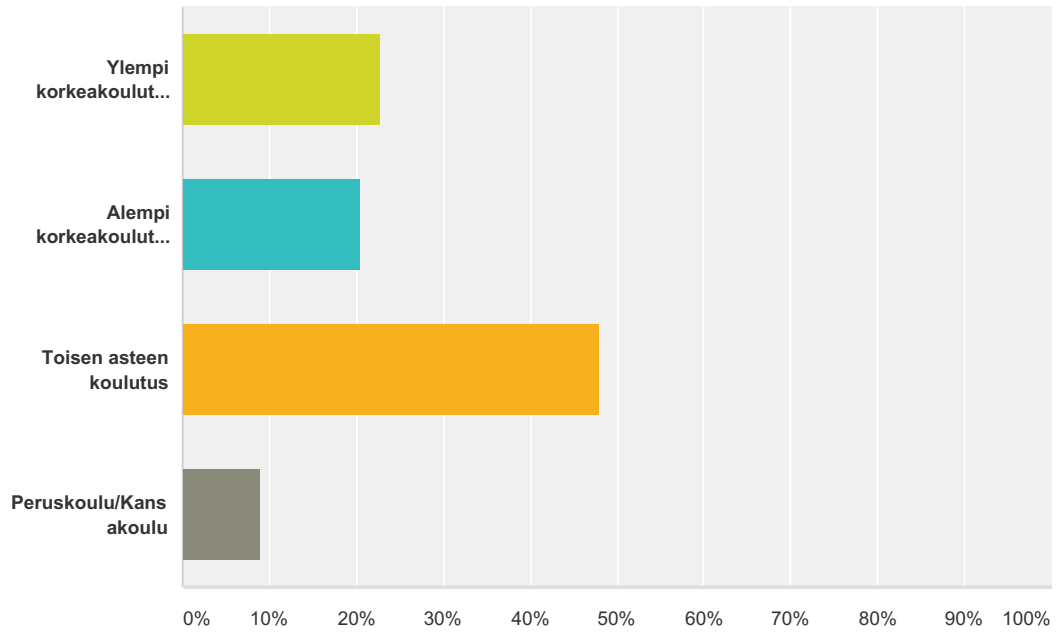
Vastattuja: 225 Ohitettuja: 0



| Vastausvaihtoehdot | Vastaukset |
|--------------------|------------|
| Ahvenanmaa | 0,00% 0 |
| Etelä-Suomi | 63,56% 143 |
| Itä-Suomi | 8,44% 19 |
| Länsi-Suomi | 20,89% 47 |
| Pohjois-Suomi | 6,22% 14 |
| Ulkomaat | 0,89% 2 |
| Yhteensä | 225 |

Q4 Koulutustaso

Vastattuja: 225 Ohitettuja: 0



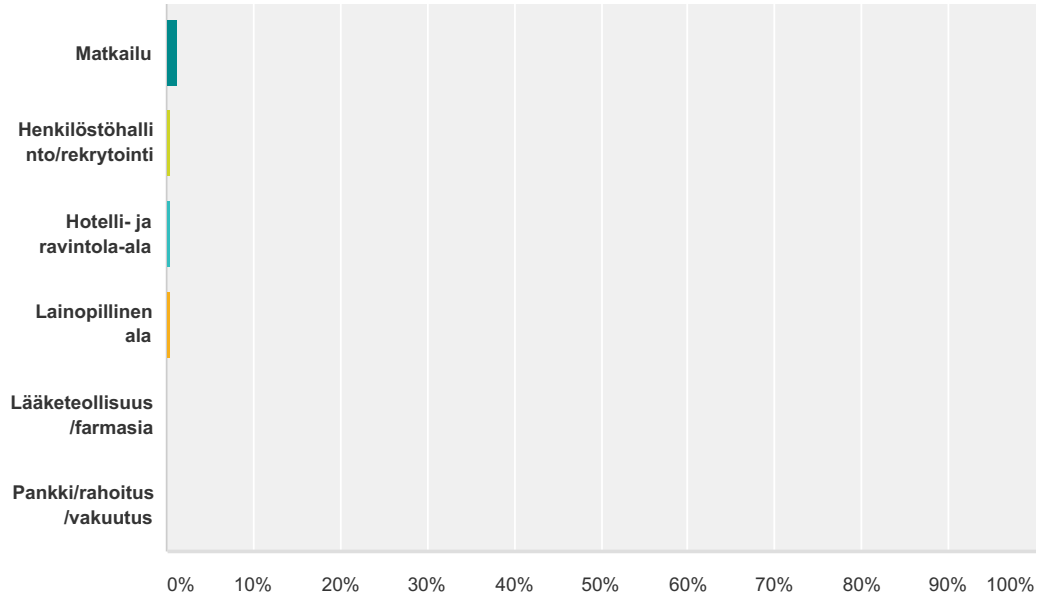
| Vastausvaihtoehdot | Vastaukset | |
|----------------------------|------------|------------|
| Ylempi korkeakoulututkinto | 22,67% | 51 |
| Alempi korkeakoulututkinto | 20,44% | 46 |
| Toisen asteen koulutus | 48,00% | 108 |
| Peruskoulu/Kansakoulu | 8,89% | 20 |
| Yhteensä | | 225 |

Q5 Pääasiallinen toimiala

Vastattuja: 225 Ohitettuja: 0



UKKO.fi käyttäjäkysely kesä 2016



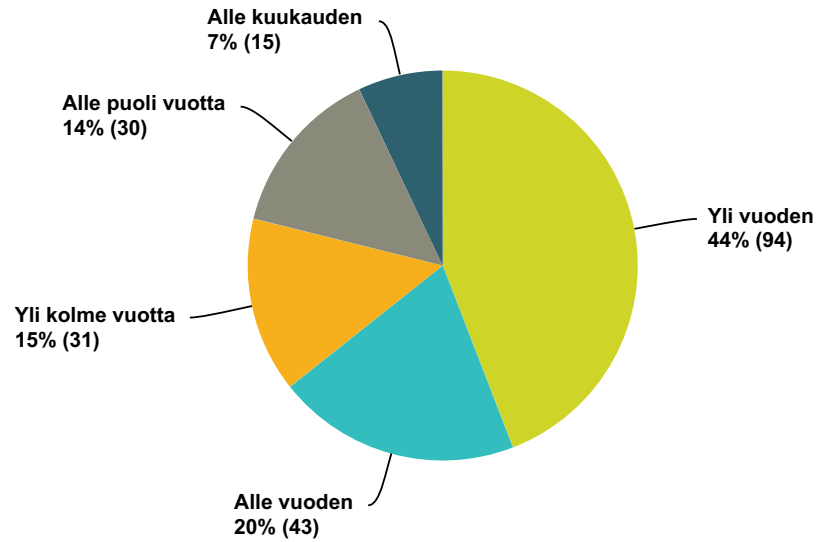
| Vastausvaihtoehdot | Vastaukset |
|--|------------|
| Rakennusala | 16,44% 37 |
| Jokin muu, mikä? | 11,11% 25 |
| Markkinointi/mainonta | 6,67% 15 |
| Asennus/huolto | 6,22% 14 |
| Konsultointi/valmennus | 6,22% 14 |
| Koulutus/opetus | 6,22% 14 |
| Asiakaspalvelu | 5,78% 13 |
| Kulttuuri/humanistinen ala | 5,78% 13 |
| Media/viestintä | 5,33% 12 |
| Kiinteistöala | 4,89% 11 |
| IT/tietoliikenne | 3,56% 8 |
| Terveystieteet/sosiaali- ja terveysala | 3,56% 8 |
| Tekniikka | 3,11% 7 |
| Teollisuus/tuotanto | 2,67% 6 |
| Luonnontiede/maa- ja metsätalous | 2,22% 5 |
| Taloushallinto | 2,22% 5 |
| Kauneudenhoito/hyvinvointi | 1,78% 4 |
| Liikenne/kuljetus/logistiikka | 1,78% 4 |
| Tutkimus/kehitys | 1,78% 4 |
| Matkailu | 1,33% 3 |
| Henkilöstöhallinto/rekrytointi | 0,44% 1 |

UKKO.fi käyttäjäkysely kesä 2016

| | | |
|---------------------------|-------|------------|
| Hotelli- ja ravintola-ala | 0,44% | 1 |
| Lainopillinen ala | 0,44% | 1 |
| Lääketeollisuus/farmasia | 0,00% | 0 |
| Pankki/rahoitus/vakuutus | 0,00% | 0 |
| Yhteensä | | 225 |

Q6 Kuinka pitkään olet toiminut kevytyrittäjänä?

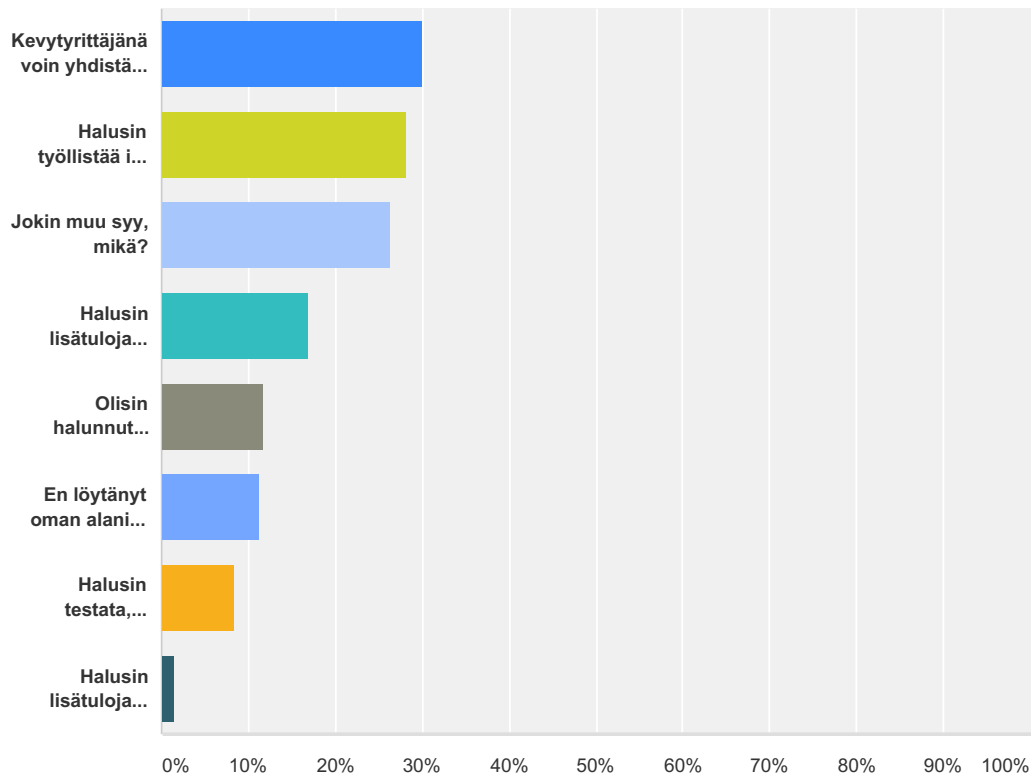
Vastattuja: 213 Ohitettuja: 12



| Vastausvaihtoehdot | Vastaukset | |
|--------------------|------------|------------|
| Yli vuoden | 44% | 94 |
| Alle vuoden | 20% | 43 |
| Yli kolme vuotta | 15% | 31 |
| Alle puoli vuotta | 14% | 30 |
| Alle kuukauden | 7% | 15 |
| Yhteensä | | 213 |

Q7 Miksi ryhdyit kevytyrittäjäksi? Voit valita useamman vaihtoehdon.

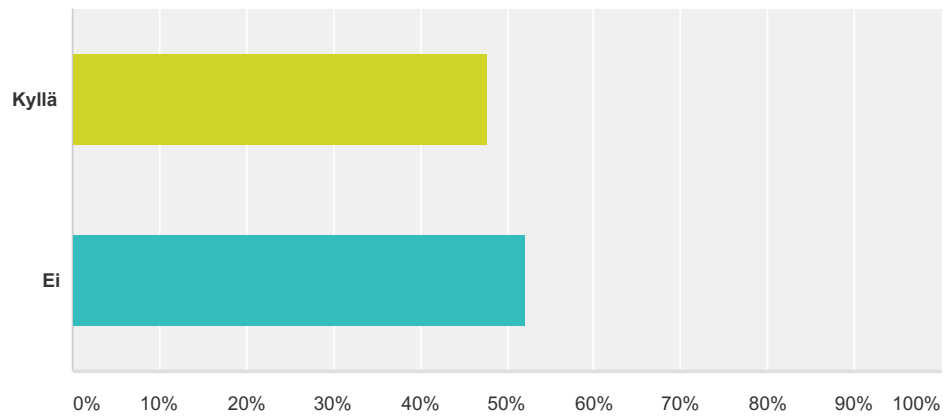
Vastattuja: 213 Ohitettuja: 12



| Vastausvaihtoehdot | Vastaukset |
|--|------------|
| Kevytyrittäjänä voin yhdistää yrittäjän vapauden ja palkkatyön helppouden. | 30,05% 64 |
| Halusin työllistää itse itseni. | 28,17% 60 |
| Jokin muu syy, mikä? | 26,29% 56 |
| Halusin lisätuloja päätyöni oheen. | 16,90% 36 |
| Olisin halunnut perustaa yrityksen, mutta byrokratia tuntui uuvuttavalta. | 11,74% 25 |
| En löytänyt oman alan töitä, joten kevytyrittäjyys oli helpoin tapa työllistää itseni. | 11,27% 24 |
| Halusin testata, löytyykö liikeidealleni tarpeeksi kysyntää. | 8,45% 18 |
| Halusin lisätuloja opiskelujen oheen. | 1,41% 3 |
| Vastaajat yhteensä: 213 | |

Q8 Oletko haaveillut oman yrityksen perustamisesta?

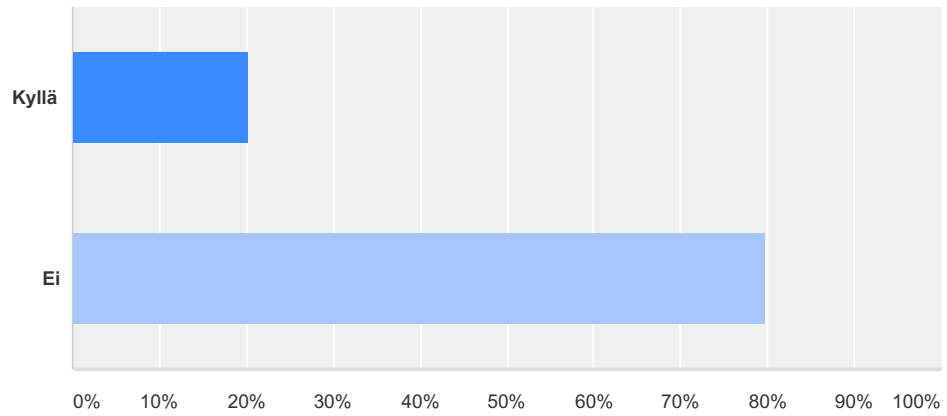
Vastattuja: 213 Ohitettuja: 12



| Vastausvaihtoehdot | Vastaukset | |
|--------------------|------------|------------|
| Kyllä | 47,89% | 102 |
| Ei | 52,11% | 111 |
| Yhteensä | | 213 |

Q9 Suunnitteletko tällä hetkellä yrityksen perustamista?

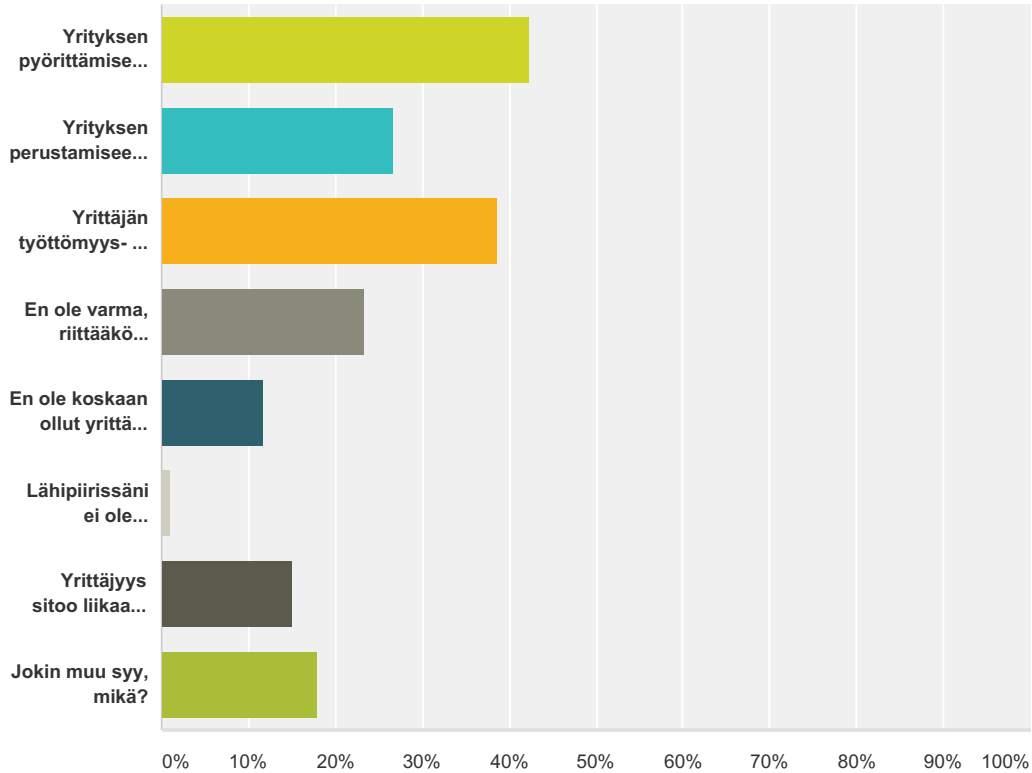
Vastattu: 213 Ohitettu: 12



| Vastausvaihtoehdot | Vastaukset | |
|--------------------|------------|------------|
| Kyllä | 20,19% | 43 |
| Ei | 79,81% | 170 |
| Yhteensä | | 213 |

Q10 Jos olet haaveillut yrityksen perustamisesta, mitkä tekijät ovat hankaloittaneet yrittäjäksi ryhtymistä? Voit valita useamman vaihtoehdon.

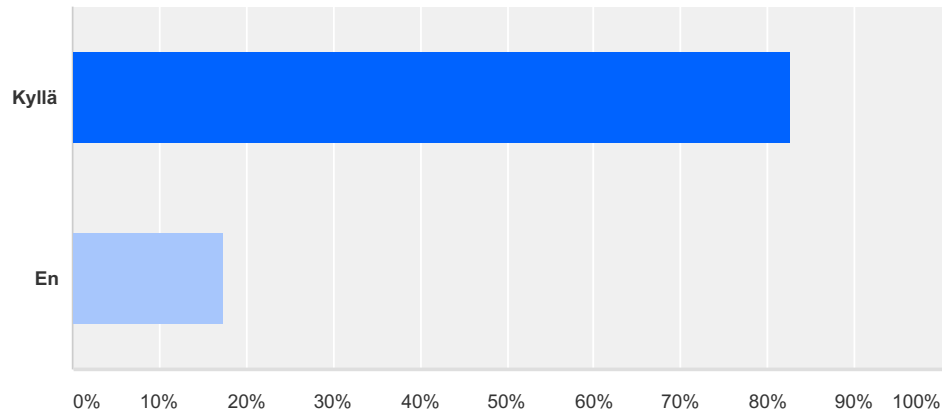
Vastattu: 179 Ohitettu: 46



| Vastausvaihtoehdot | Vastaukset | |
|--|------------|----|
| Yrityksen pyörittämiseen liittyvä byrokratia tuntuu uuvuttavalta. | 42,46% | 76 |
| Yrityksen perustamiseen liittyvät riskit pelottavat. | 26,82% | 48 |
| Yrittäjän työttömyys- ja eläketurva huolettavat minua. | 38,55% | 69 |
| En ole varma, riittääkö liikeidealleni tarpeeksi asiakkaita. | 23,46% | 42 |
| En ole koskaan ollut yrittäjä, joten hyppäys palkkatyöstä tuntuu suurelta. | 11,73% | 21 |
| Lähipiirissäni ei ole yrittäjiä, joten en tiedä, mitä yrittäminen vaatii. | 1,12% | 2 |
| Yrittäjyys sitoo liikaa ja yrittäjät ovat koko ajan töissä. | 15,08% | 27 |
| Jokin muu syy, mikä? | 17,88% | 32 |
| Vastaajat yhteensä: 179 | | |

Q11 Koetko, että kevytyrittäjänä toimiminen helpottaa siirtymistä yrittäjäksi?

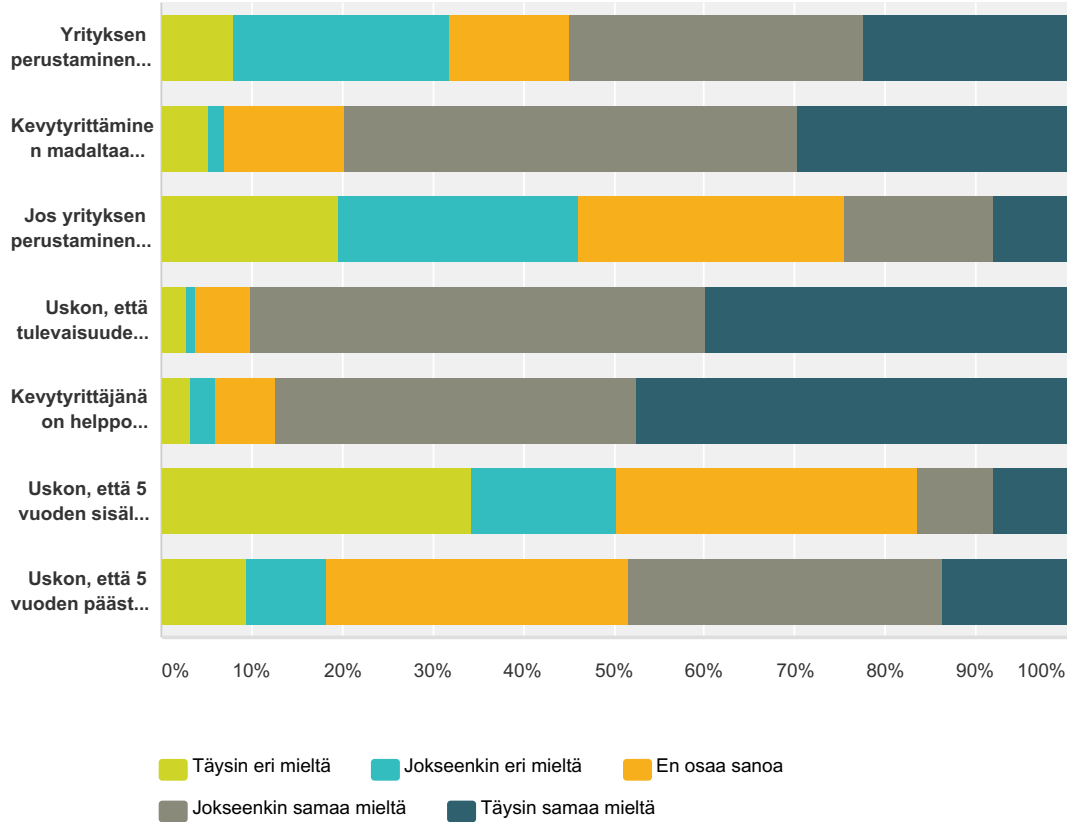
Vastattuja: 213 Ohitettuja: 12



| Vastausvaihtoehdot | Vastaukset | |
|--------------------|------------|------------|
| Kyllä | 82,63% | 176 |
| En | 17,37% | 37 |
| Yhteensä | | 213 |

Q12 Vastaa seuraaviin väittämiin valitsemalla mielipidettäsi lähinnä oleva vaihtoehto.

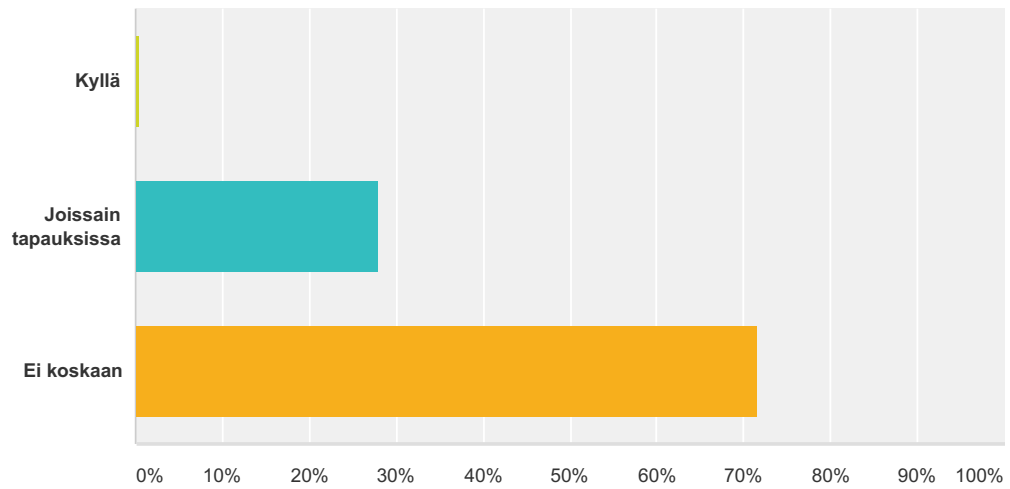
Vastattuja: 213 Ohitettuja: 12



| | Täysin eri mieltä | Jokseenkin eri mieltä | En osaa sanoa | Jokseenkin samaa mieltä | Täysin samaa mieltä | Yhteensä |
|---|-------------------|-----------------------|---------------|-------------------------|---------------------|----------|
| Yrityksen perustaminen on tehty Suomessa liian vaikeaksi. | 7,98% 17 | 23,94% 51 | 13,15% 28 | 32,39% 69 | 22,54% 48 | 213 |
| Kevytyrittäminen madaltaa kynnystä oman yrityksen perustamiseen. | 5,16% 11 | 1,88% 4 | 13,15% 28 | 50,23% 107 | 29,58% 63 | 213 |
| Jos yrityksen perustaminen olisi helpompaa, ryhtyisin yrittäjäksi. | 19,72% 42 | 26,29% 56 | 29,58% 63 | 16,43% 35 | 7,98% 17 | 213 |
| Uskon, että tulevaisuudessa yhä useamman pitää työllistää itse itsensä. | 2,82% 6 | 0,94% 2 | 6,10% 13 | 50,23% 107 | 39,91% 85 | 213 |
| Kevytyrittäjänä on helppo testata liikeidean toimivuutta ja kysyntää. | 3,29% 7 | 2,82% 6 | 6,57% 14 | 39,91% 85 | 47,42% 101 | 213 |
| Uskon, että 5 vuoden sisällä minulla on oma yritys. | 34,27% 73 | 15,96% 34 | 33,33% 71 | 8,45% 18 | 7,98% 17 | 213 |
| Uskon, että 5 vuoden päästä olen edelleen kevytyrittäjä. | 9,39% 20 | 8,92% 19 | 33,33% 71 | 34,74% 74 | 13,62% 29 | 213 |

Q13 Onko pimeän työn tekeminen mielestäsi hyväksyttävää?

Vastattuja: 211 Ohitettuja: 14



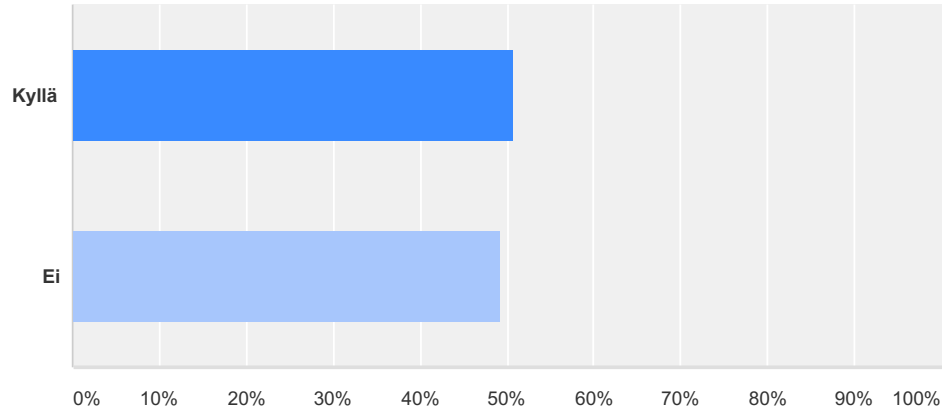
| Vastausvaihtoehdot | Vastaukset | |
|----------------------|------------|------------|
| Kyllä | 0,47% | 1 |
| Joissain tapauksissa | 27,96% | 59 |
| Ei koskaan | 71,56% | 151 |
| Yhteensä | | 211 |

Q14 Mikäli vastasit edeltävään kysymykseen "Kyllä" tai "Kyllä, joissain tapauksissa", anna esimerkki tilanteesta, jossa pimeän työn tekeminen olisi mielestäsi moraalisesti hyväksyttävää.

Vastattuja: 54 Ohitettuja: 171

Q15 Tuntuisiko pimeän työn tekeminen houkuttelevammalta, jos mahdollisuutta kevytyrittäjyyteen ei olisi?

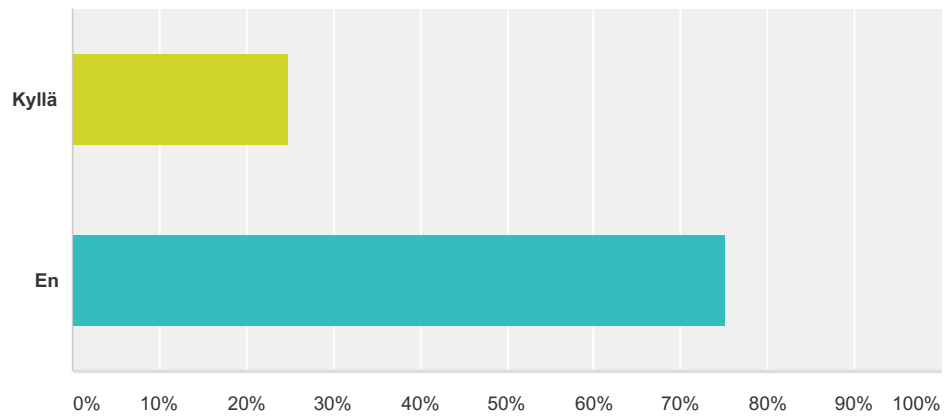
Vastattuja: 209 Ohitettuja: 16



| Vastausvaihtoehdot | Vastaukset | |
|--------------------|------------|------------|
| Kyllä | 50,72% | 106 |
| Ei | 49,28% | 103 |
| Yhteensä | | 209 |

Q16 Koetko, että pimeä työ on ongelma alallasi?

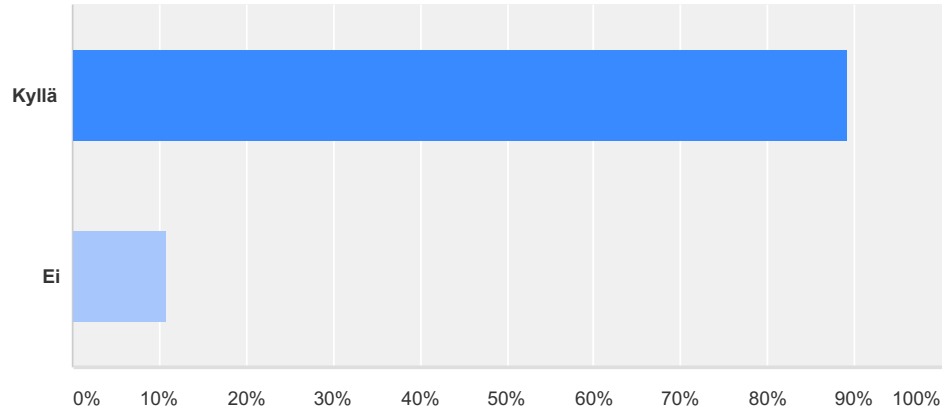
Vastattu: 210 Ohitettu: 15



| Vastausvaihtoehdot | Vastaukset | |
|--------------------|------------|------------|
| Kyllä | 24,76% | 52 |
| En | 75,24% | 158 |
| Yhteensä | | 210 |

Q17 Uskotko, että työttömyyskorvauksien hakemisen byrokratia ja pelko tukien menettämisestä lisäävät pimeää työtä?

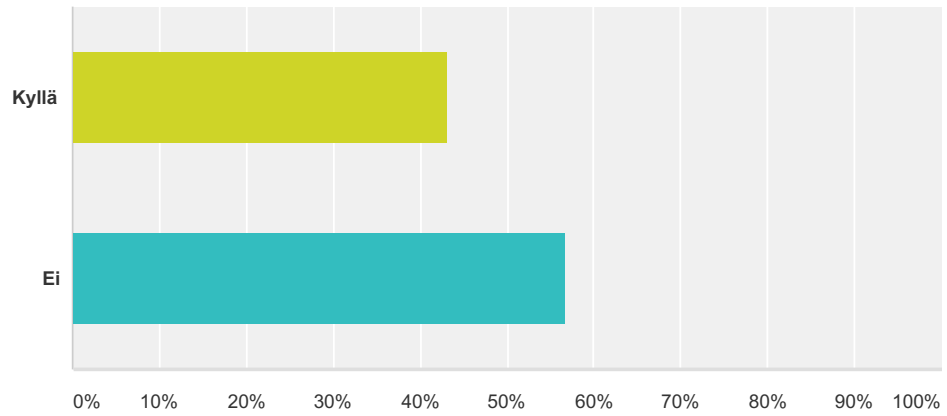
Vastattu: 210 Ohitettu: 15



| Vastausvaihtoehdot | Vastaukset | |
|--------------------|------------|------------|
| Kyllä | 89,05% | 187 |
| Ei | 10,95% | 23 |
| Yhteensä | | 210 |

Q18 Onko sinua pyydetty tekemään pimeää työtä?

Vastattuja: 211 Ohitettuja: 14



| Vastausvaihtoehdot | Vastaukset | |
|--------------------|------------|------------|
| Kyllä | 43,13% | 91 |
| Ei | 56,87% | 120 |
| Yhteensä | | 211 |