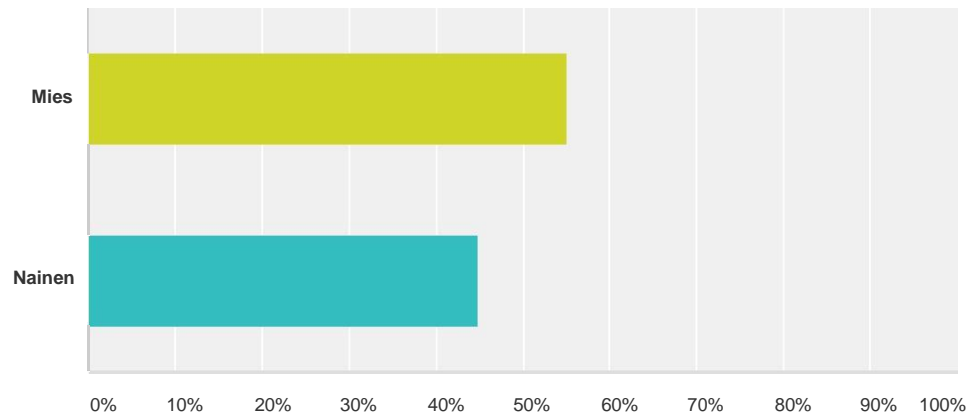


Q1 Sukupuoli

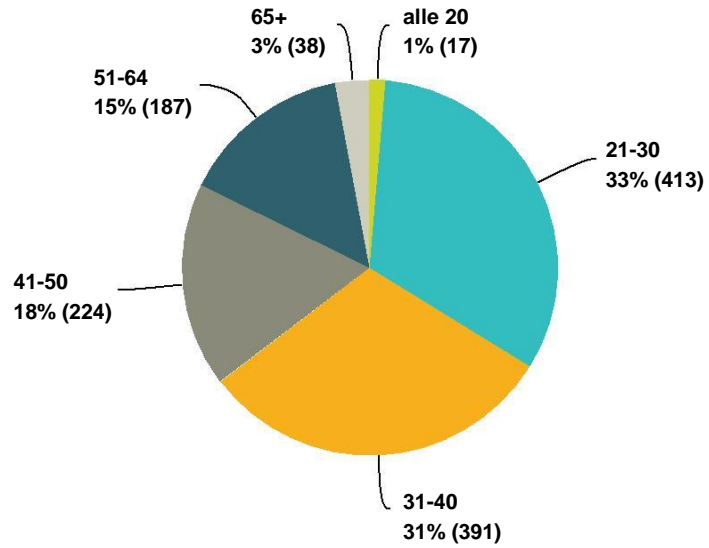
Vastattu: 1 270 Ohitettu: 0



Vastausvaihtoehdot	Vastaukset	
Mies	55,20%	701
Nainen	44,80%	569
Yhteensä		1 270

Q2 Ikä vuosina

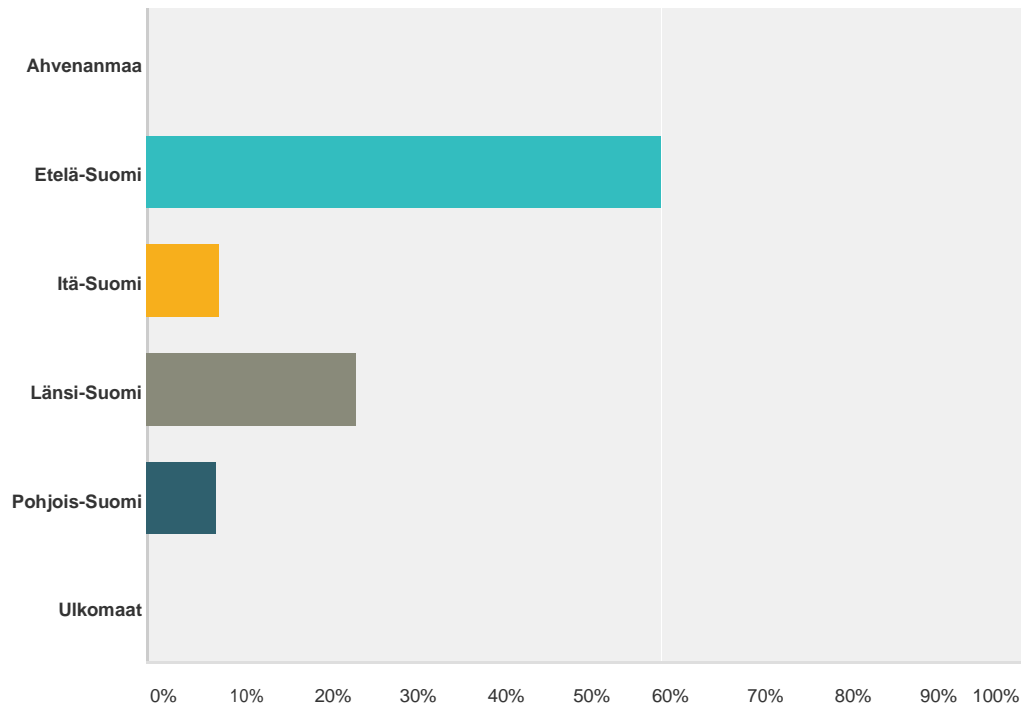
Vastattu: 1 270 Ohitettu: 0



Vastausvaihtoehdot	Vastaukset	
alle 20	1%	17
21-30	33%	413
31-40	31%	391
41-50	18%	224
51-64	15%	187
65+	3%	38
Yhteensä		1 270

Q3 Asuinpaikka

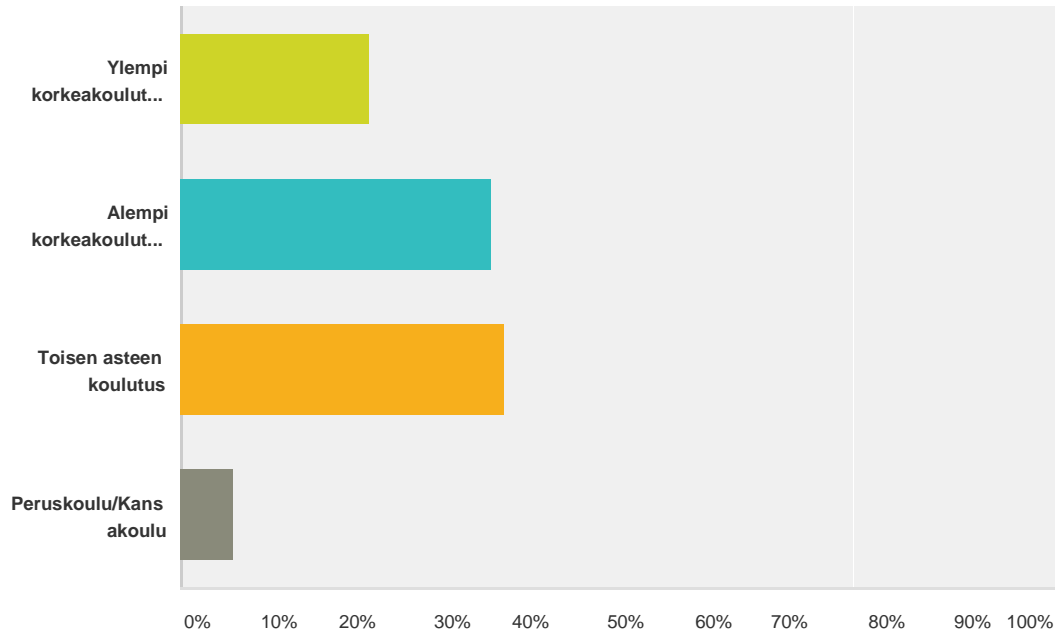
Vastattuja: 1 270 Ohitettuja: 0



Vastausvaihtoehdot	Vastaukset	
Ahvenanmaa	0,00%	0
Etelä-Suomi	59,29%	753
Itä-Suomi	7,87%	100
Länsi-Suomi	23,94%	304
Pohjois-Suomi	7,56%	96
Ulkomaat	1,34%	17
Yhteensä		1 270

Q4 Koulutustaso

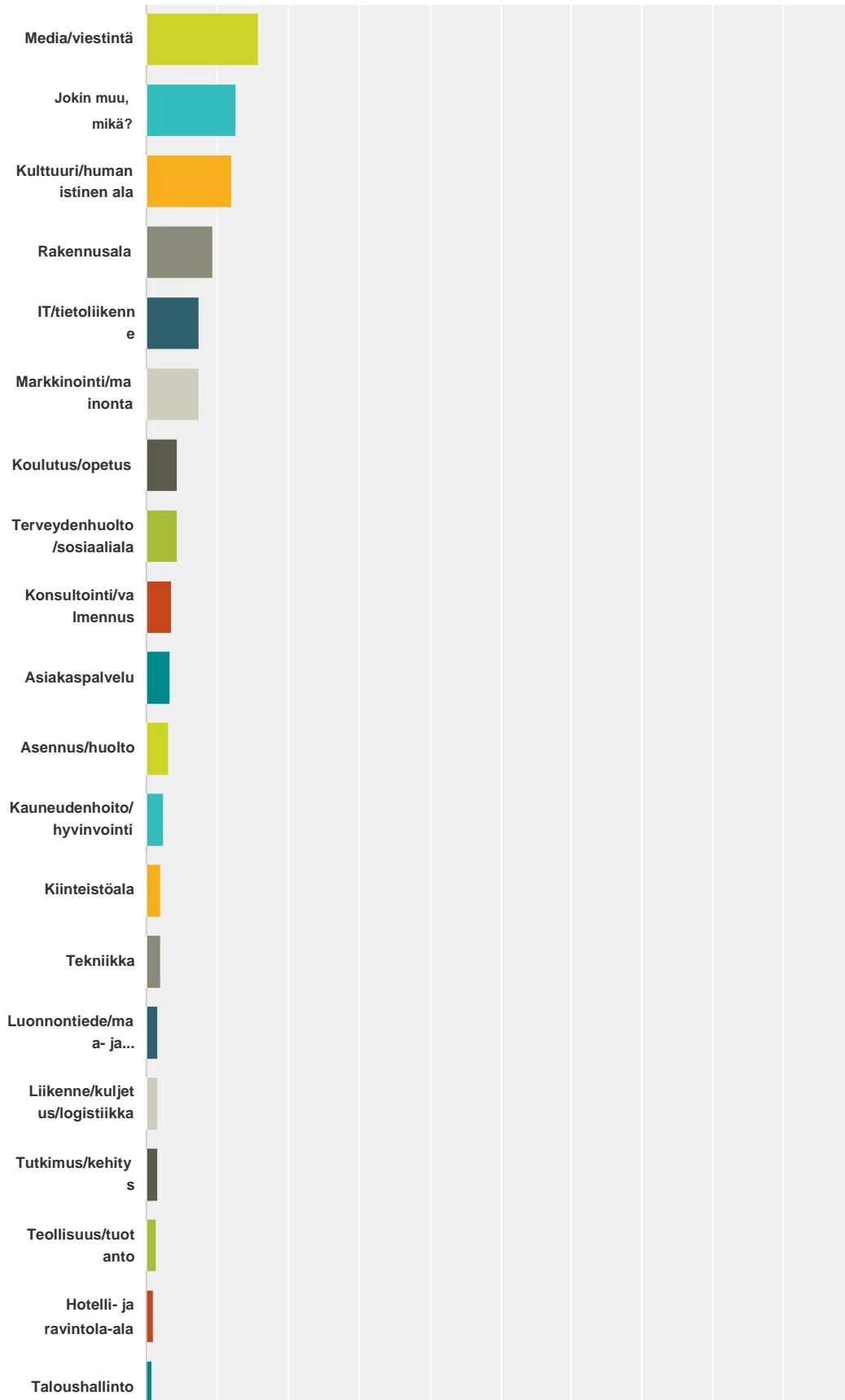
Vastattuja: 1 270 Ohitettuja: 0



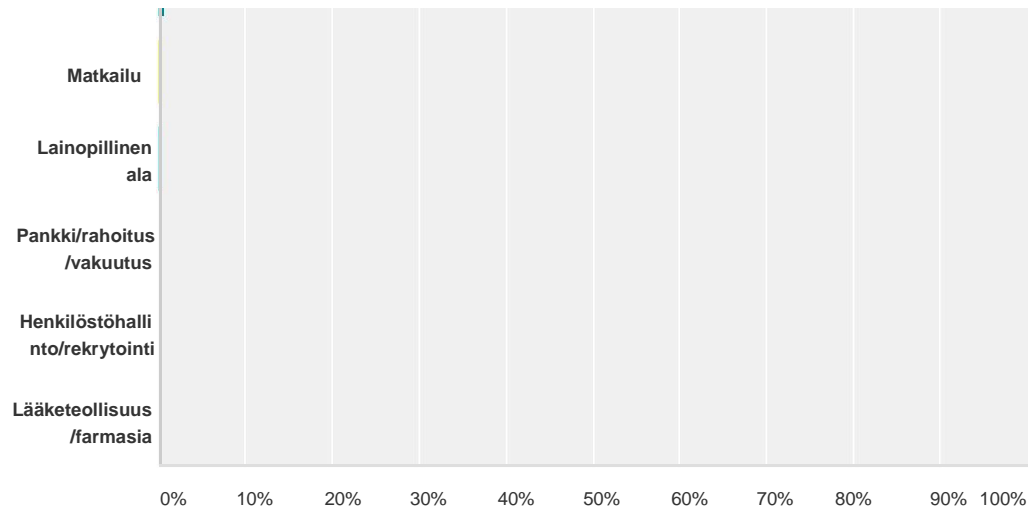
Vastausvaihtoehdot	Vastaukset	
Ylempi korkeakoulututkinto	21,57%	274
Alempi korkeakoulututkinto	35,43%	450
Toisen asteen koulutus	37,24%	473
Peruskoulu/Kansakoulu	5,75%	73
Yhteensä		1 270

Q5 Pääasiallinen toimiala

Vastattu: 1 270 Ohitettu: 0



UKKO.fi käyttäjäkysely kesä 2016



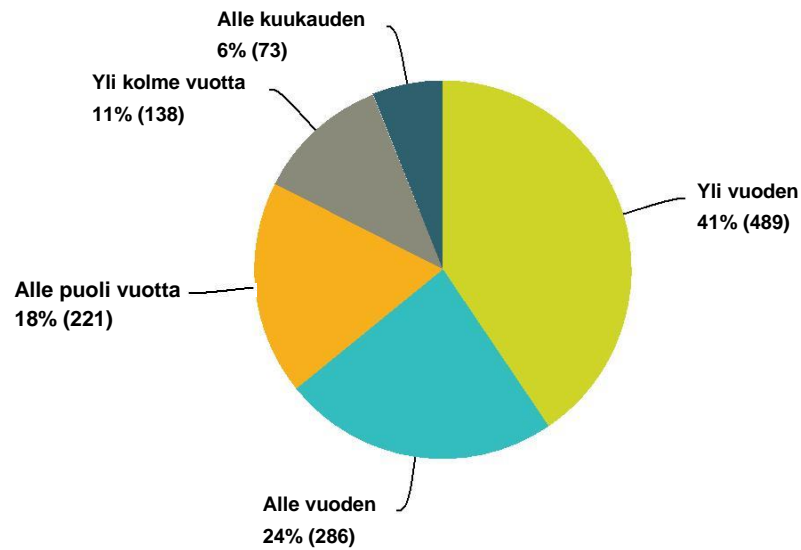
Vastausvaihtoehto	Vastaukset
Media/viestintä	15,83% 201
Jokin muu, mikä?	12,68% 161
Kulttuuri/humanistinen ala	12,20% 155
Rakennusala	9,29% 118
IT/tietoliikenne	7,56% 96
Markkinointi/mainonta	7,56% 96
Koulutus/opetus	4,33% 55
Terveystieteiden ala	4,33% 55
Konsultointi/valmennus	3,62% 46
Asiakaspalvelu	3,39% 43
Asennus/huolto	3,15% 40
Kauneudenhoito/hyvinvointi	2,52% 32
Kiinteistöala	2,13% 27
Tekniikka	2,13% 27
Luonnontiede/maa- ja metsätalous	1,65% 21
Liikenne/kuljetus/logistiikka	1,57% 20
Tutkimus/kehitys	1,57% 20
Teollisuus/tuotanto	1,50% 19
Hotelli- ja ravintola-ala	0,94% 12
Taloushallinto	0,79% 10
Matkailu	0,47% 6
Lainopillinen ala	0,31% 4
Pankki/rahoitus/vakuutus	0,24% 3

UKKO.fi käyttäjäkysely kesä 2016

Henkilöstöhallinto/rekrytointi	0,16%	2
Lääketeollisuus/farmasia	0,08%	1
Yhteensä		1 270

Q6 Kuinka pitkään olet toiminut kevytyrittäjänä?

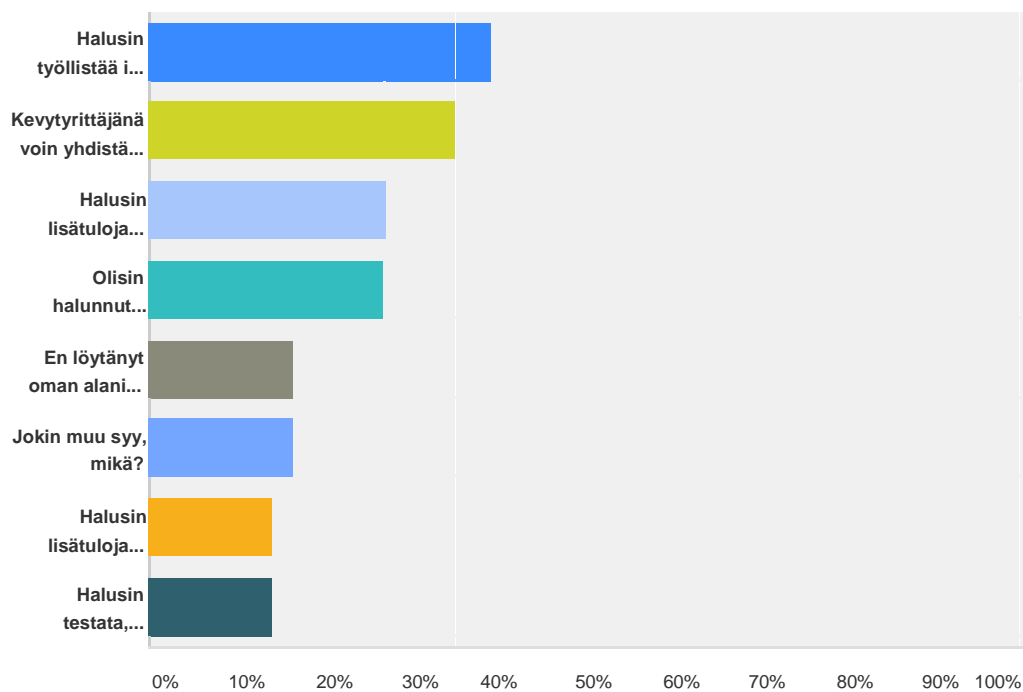
Vastattu: 1 207 Ohitettu: 63



Vastausvaihtoehdot	Vastaukset	
Yli vuoden	41%	489
Alle vuoden	24%	286
Alle puoli vuotta	18%	221
Yli kolme vuotta	11%	138
Alle kuukauden	6%	73
Yhteensä		1 207

Q7 Miksi ryhdyit kevytyrittäjäksi? Voit valita useamman vaihtoehdon.

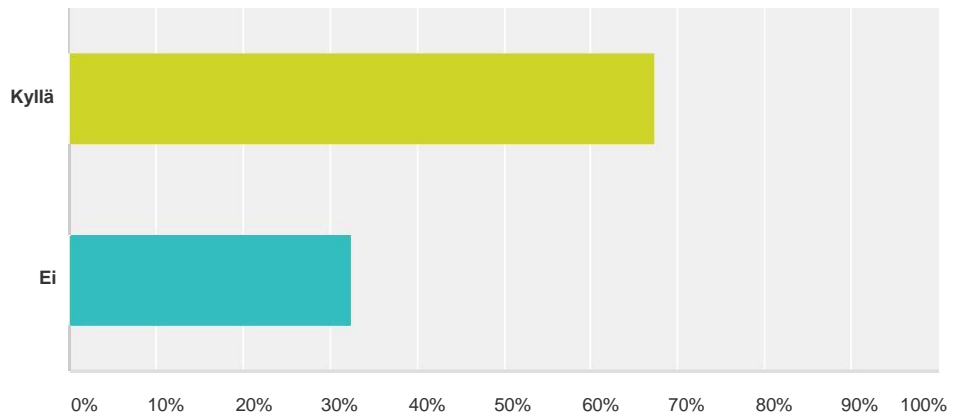
Vastattuja: 1 207 Ohitettuja: 63



Vastausvaihtoehdot	Vastaukset	
Halusin työllistää itse itseni.	39,19%	473
Kevytyrittäjänä voin yhdistää yrittäjän vapauden ja palkkatyön helppouden.	35,21%	425
Halusin lisätuloja päätyönioheen.	26,84%	324
Olin halunnut perustaa yrityksen, mutta byrokratia tuntui uuvuttavalta.	26,51%	320
En löytänyt oman alani töitä, joten kevytyrittäjyys oli helpoin tapa työllistää itseni.	16,57%	200
Jokin muu syy, mikä?	16,57%	200
Halusin lisätuloja opiskelujen oheen.	14,17%	171
Halusin testata, löytyykö liikeidealleni tarpeeksi kysyntää.	14,00%	169
Vastaajat yhteensä: 1 207		

Q8 Oletko haaveillut oman yrityksen perustamisesta?

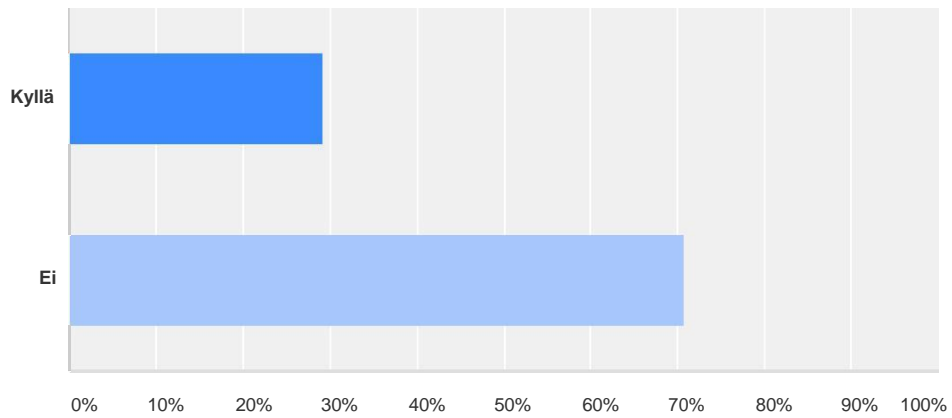
Vastattu: 1 207 Ohitettu: 63



Vastausvaihtoehdot	Vastaukset	
Kyllä	67,36%	813
Ei	32,64%	394
Yhteensä		1 207

Q9 Suunnitteletko tällä hetkellä yrityksen perustamista?

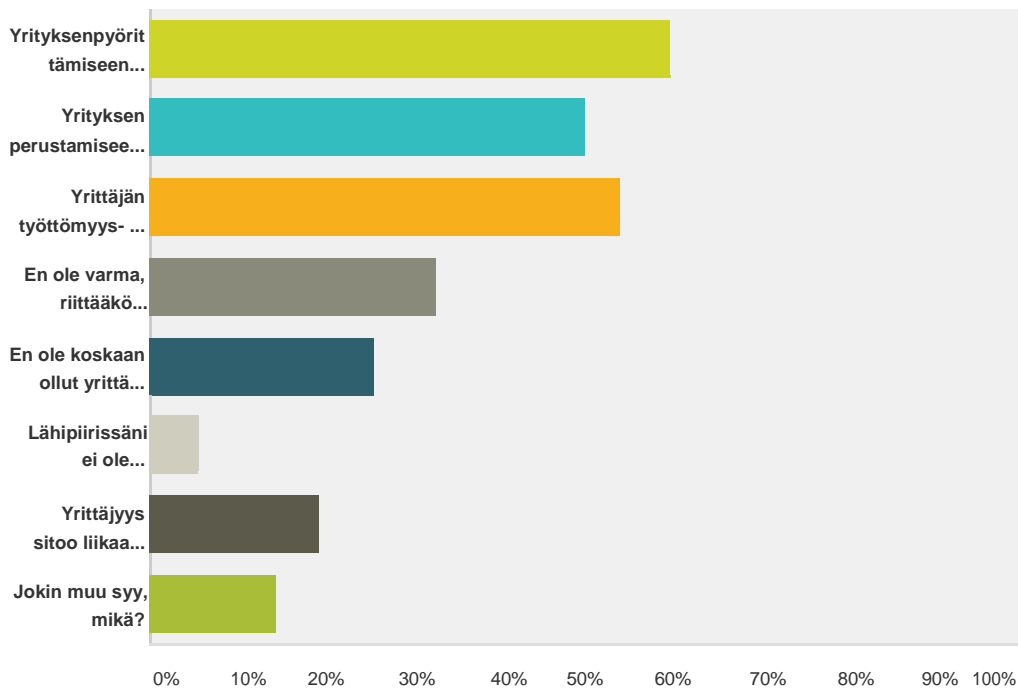
Vastattu: 1 207 Ohitettu: 63



Vastausvaihtoehdot	Vastaukset	
Kyllä	29,25%	353
Ei	70,75%	854
Yhteensä		1 207

Q10 Jos olet haaveillut yrityksen perustamisesta, mitkä tekijät ovat hankaloittaneet yrittäjäksi ryhtymistä? Voit valita useamman vaihtoehdon.

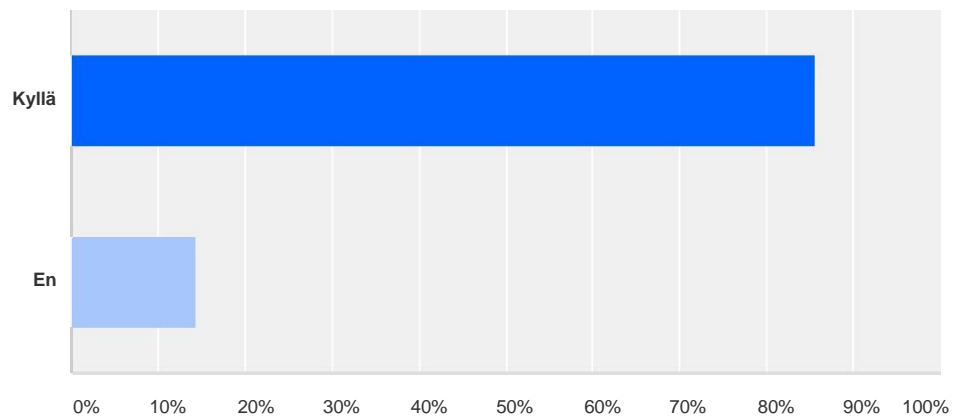
Vastattu: 1 069 Ohitettu: 201



Vastausvaihtoehdot	Vastaukset	
Yrityksenpyörittämiseen liittyvä byrokratia tuntuu uuvuttavalta.	59,68%	638
Yrityksen perustamiseen liittyvät riskit pelottavat.	49,95%	534
Yrittäjän työttömyys- ja eläketurva huolettavat minua.	53,79%	575
En ole varma, riittääkö liikeidealleni tarpeeksi asiakkaita.	32,74%	350
En ole koskaan ollut yrittäjä, joten hyppäys palkkatyöstä tuntuu suurelta.	25,72%	275
Lähipiirissäni ei ole yrittäjiä, joten en tiedä, mitä yrittäminen vaatii.	5,61%	60
Yrittäjyys sitoo liikaa ja yrittäjät ovat koko ajan töissä.	19,46%	208
Jokin muu syy, mikä?	14,31%	153
Vastaajat yhteensä: 1 069		

Q11 Koetko, että kevytyrittäjänä toimiminen helpottaa siirtymistä yrittäjäksi?

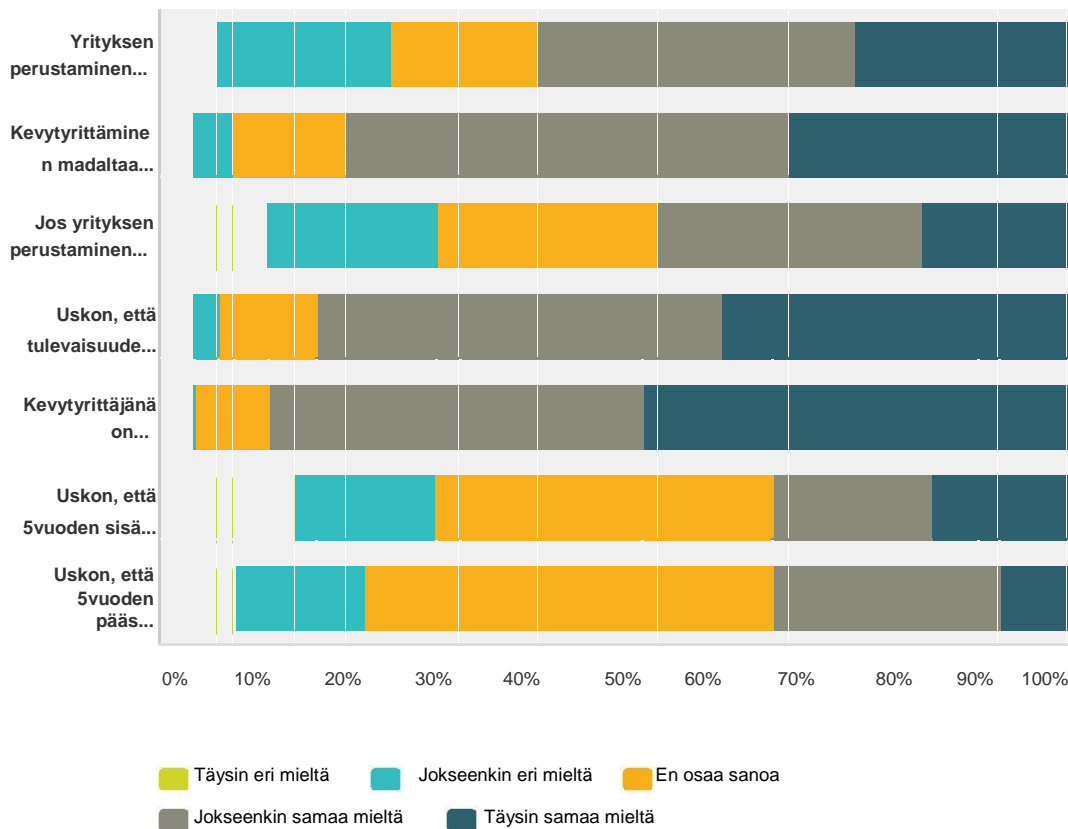
Vastattu: 1 207 Ohitettu: 63



Vastausvaihtoehdot	Vastaukset	
Kyllä	85,50%	1 032
En	14,50%	175
Yhteensä		1 207

Q12 Vastaa seuraaviin väittämiin valitsemalla mielipidettäsi lähinnä oleva vaihtoehto.

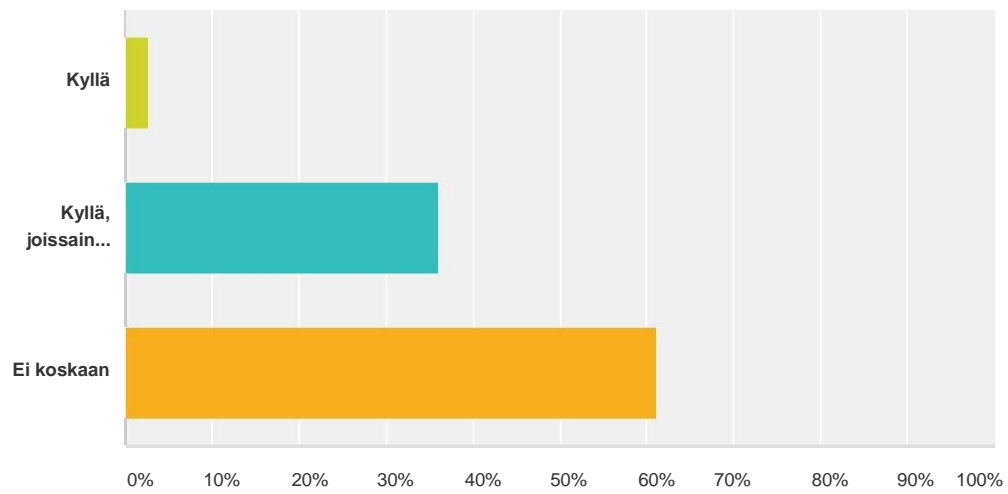
Vastattuja: 1 207 Ohitettuja: 63



	Täysin eri mieltä	Jokseenkin eri mieltä	En osaa sanoa	Jokseenkin samaa mieltä	Täysin samaa mieltä	Yhteensä
Yrityksen perustaminen on tehty Suomessa liian vaikeaksi.	5,88% 71	19,64% 237	16,07% 194	35,21% 425	23,20% 280	1 207
Kevytyrittäminen madaltaa kynnystä oman yrityksen perustamiseen.	2,90% 35	4,81% 58	12,84% 155	48,96% 591	30,49% 368	1 207
Jos yrityksen perustaminen olisi helpompaa, ryhtyisin yrittäjäksi.	11,02% 133	19,39% 234	24,77% 299	29,08% 351	15,74% 190	1 207
Uskon, että tulevaisuudessa yhä useamman pitää työllistää itse itsensä.	1,74% 21	4,56% 55	11,02% 133	44,74% 540	37,95% 458	1 207
Kevytyrittäjänä on helpotestata liikeideantoimivuutta ja kysyntää.	1,41% 17	2,40% 29	8,12% 98	41,34% 499	46,73% 564	1 207
Uskon, että 5vuoden sisällä minulla on oma yritys.	14,91% 180	15,16% 183	37,53% 453	17,73% 214	14,66% 177	1 207
Uskon, että 5vuoden päästä olen edelleen kevytyrittäjä.	7,95% 96	14,42% 174	45,40% 548	24,94% 301	7,29% 88	1 207

Q13 Onkopimeän työn tekeminen mielestäsi hyväksyttävää?

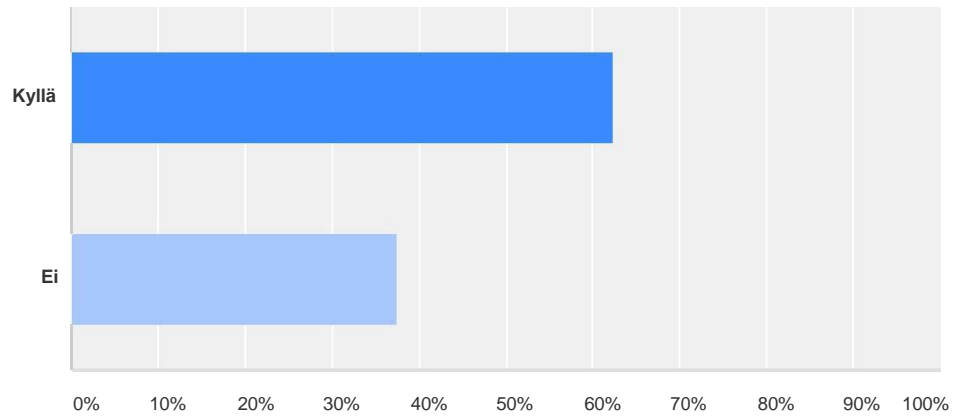
Vastattuja: 1 189 Ohitettuja: 81



Vastausvaihtoehdot	Vastaukset	
Kyllä	2,69%	32
Kyllä, joissain tapauksissa	36,08%	429
Ei koskaan	61,23%	728
Yhteensä		1 189

**Q15 Tuntuisiko pimeän työn tekeminen
houkuttelevammalta, jos mahdollisuutta
kevytyrittäjyyteen ei olisi?**

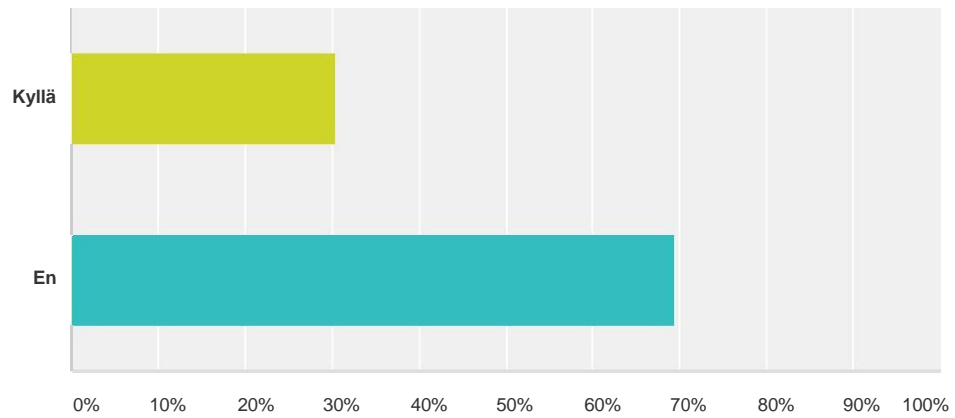
Vastattuja: 1 188 Ohitettuja: 82



Vastausvaihtoehdot	Vastaukset	
Kyllä	62,46%	742
Ei	37,54%	446
Yhteensä		1 188

Q16 Koetko,että pimeä työ on ongelma alallasi?

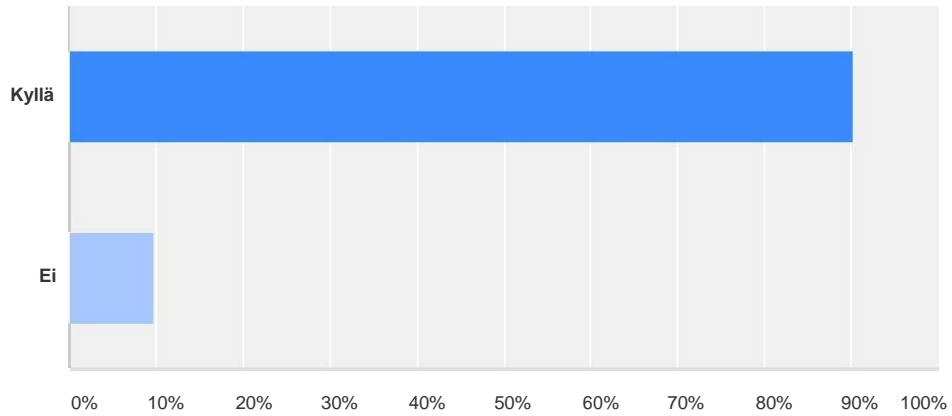
Vastattuja: 1 189 Ohitettuja: 81



Vastausvaihtoehdot	Vastaukset	
Kyllä	30,53%	363
En	69,47%	826
Yhteensä		1 189

Q17 Uskotko, että työttömyyskorvauksien hakemisen byrokratia ja pelkotukienmenettämisestä lisäävät pimeää työtä?

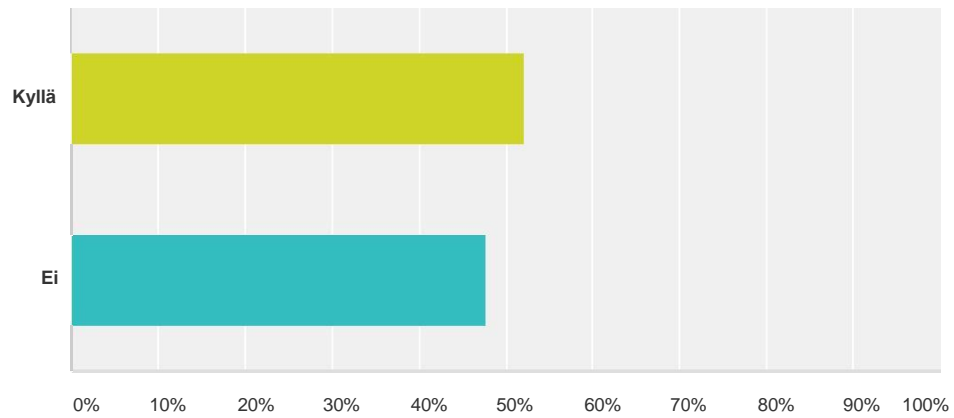
Vastattuja: 1 188 Ohitettu: 82



Vastausvaihtoehdot	Vastaukset	
Kyllä	90,24%	1 072
Ei	9,76%	116
Yhteensä		1 188

Q18 Onko sinua pyydetty tekemään pimeää työtä?

Vastattu: 1 189 Ohitettu: 81



Vastausvaihtoehdot	Vastaukset	
Kyllä	52,14%	620
Ei	47,86%	569
Yhteensä		1 189