

UKKO.fi:n käyttäjäkysely 2018

UKKO.fi-kevytyrittäjien käyttäjäprofiili

Vuoden 2018 käyttäjäkyselyn tavoitteena oli kartoittaa UKKO.fi laskutuspalvelun kautta kevytyrittäjinä itsensä työllistävien ammattilaisten kuvaa yleisesti. Lisäksi kevytyrittäjiltä kysyttiin heidän näkemyksiään yhteiskunnallisiin asioihin, kuten kevytyrittäjien toimintaympäristön nykytilaan ja tulevaisuuteen.

UKKO.fi on toteuttanut vastaavia kyselyitä aktiivisille käyttäjilleen vuosittain vuodesta 2013 lähtien.

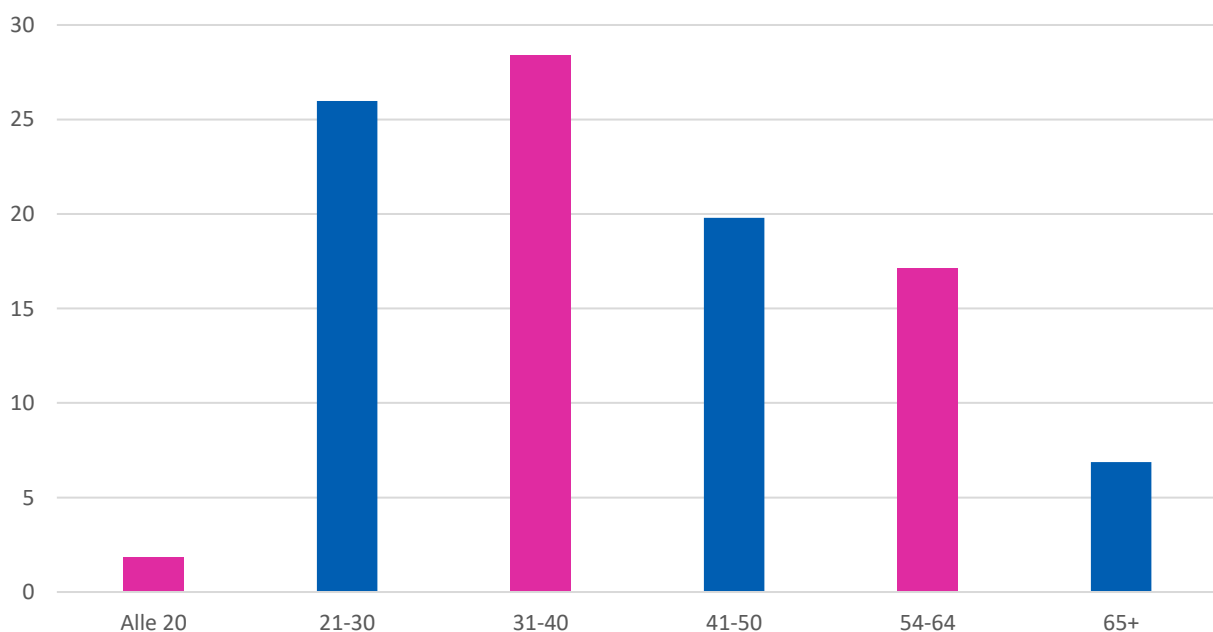
Kysely toteutettiin sähköisellä kyselytyökalulla, joka lähetettiin sähköpostitse eteenpäin käyttäjille. [Vastauksia saatiin lomakkeen aukioloaikana yhteensä 712 kappaletta.](#)

Q2 Ikäjakauma

Kyselyyn vastanneissa oli eniten aikuisia ja nuoria aikuisia. 31–40-vuotiaat olivat suurin ryhmä (28,37 %) Toiseksi eniten oli ryhmään 21–30-vuotiaat kuuluvia (25,98 %). Myös 41–50-vuotiaita oli noin viidennes vastaajista (19,80 %).

Kyselyyn vastanneissa oli runsaasti myös tätä vanhempia 51–64-vuotiaita (17,13 %). Alle 20-vuotiaita oli 1,83 % ja yli 65-vuotiaita 6,88 %.

Ikäjakauma



Q3 Asuinpaikka


Kyselyyn vastanneista UKKO.fi-kevytyrittäjäistä valtaosa asuu Etelä-Suomessa (63,06 %). Toiseksi eniten käyttäjiä oli Länsi-Suomessa (21,49 %).

Hieman pienemmillä prosenteilla käyttäjiä löytyi kyselyn mukaan myös Itä-Suomesta (7,16 %) ja Pohjois-Suomesta (7,02 %).

Ulkomailla asuvia kevytyrittäjiä oli kyselyn mukaan 1,26 % kaikista vastanneista. Kyselyyn vastanneiden kevytyrittäjien asuinpaikkatilasto noudattelee jokseenkin Suomen maantieteellistä asukastiheyttä, yliedustettuina maakunnista ovat Uusimaa ja Pirkanmaa.

Asuinpaikka

Etelä-Suomi
63,06 %



Länsi-Suomi
21,49 %



Pohjois-Suomi
7,02 %



Itä-Suomi
7,16 %



Ulkomaat
1,26 %

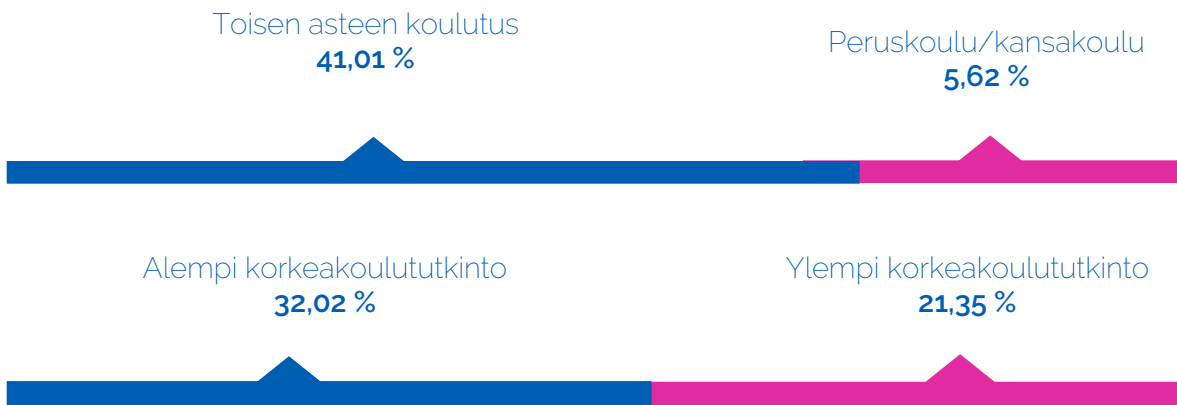


Q4 Koulutustausta

Kyselyyn mukaan suurin osa UKKO.fi:n käyttäjistä on korkeasti koulutettuja (53,37 %).

Kyselyyn vastanneista käyttäjistä 32,02 % oli suorittanut alemman korkeakoulututkinnon ja 21,35 % ylemmän korkeakoulututkinnon. Toisen asteen koulutuksen oli suorittanut kyselyyn vastanneista 41,01 % ja pelkästään perus- tai kansakoulun oli käynyt ainoastaan 5,62 %.

Koulutustausta



Q5 Kevytyrittäjien pääasialliset toimialat

Vuoden 2018 käyttäjäkyselyn perusteella UKKO.fi:n käyttäjistä suuri osa toimii media- ja kulttuurialalla. Kyselyyn vastanneista 14,33 % ilmoitti toimialakseen media/viestintä ja 12,08 % kulttuuri/humanistinen ala.

Rakennusalan ilmoitti toimialakseen myös yli 10 % vastaajista (10,53 %).

Näiden lisäksi kyselyssä erottuivat mm. markkinointi (9,55 %), IT-ala (5,48 %), asiakaspalvelu (4,63 %), valmennus (4,35 %) ja opetus (4,35 %). Vähiten vastaajat ilmoittivat toimialakseen lääketeollisuuden (0,14 %), taloushallinnon (0,42 %) ja rahoitusalan (0,42 %).

Suosituimmat toimialat

Media/viestintä
14,33 %

Kulttuuri/humanistinen
12,08 %

Rakennusala
10,53 %

Jokin muu
9,97 %

Markkinointi/mainonta
9,55 %

IT/tietoliikenne
5,48 %

Asiakaspalvelu
4,63 %

Konsultointi/valmennus
4,35 %

Koulutus/opetus
4,35 %

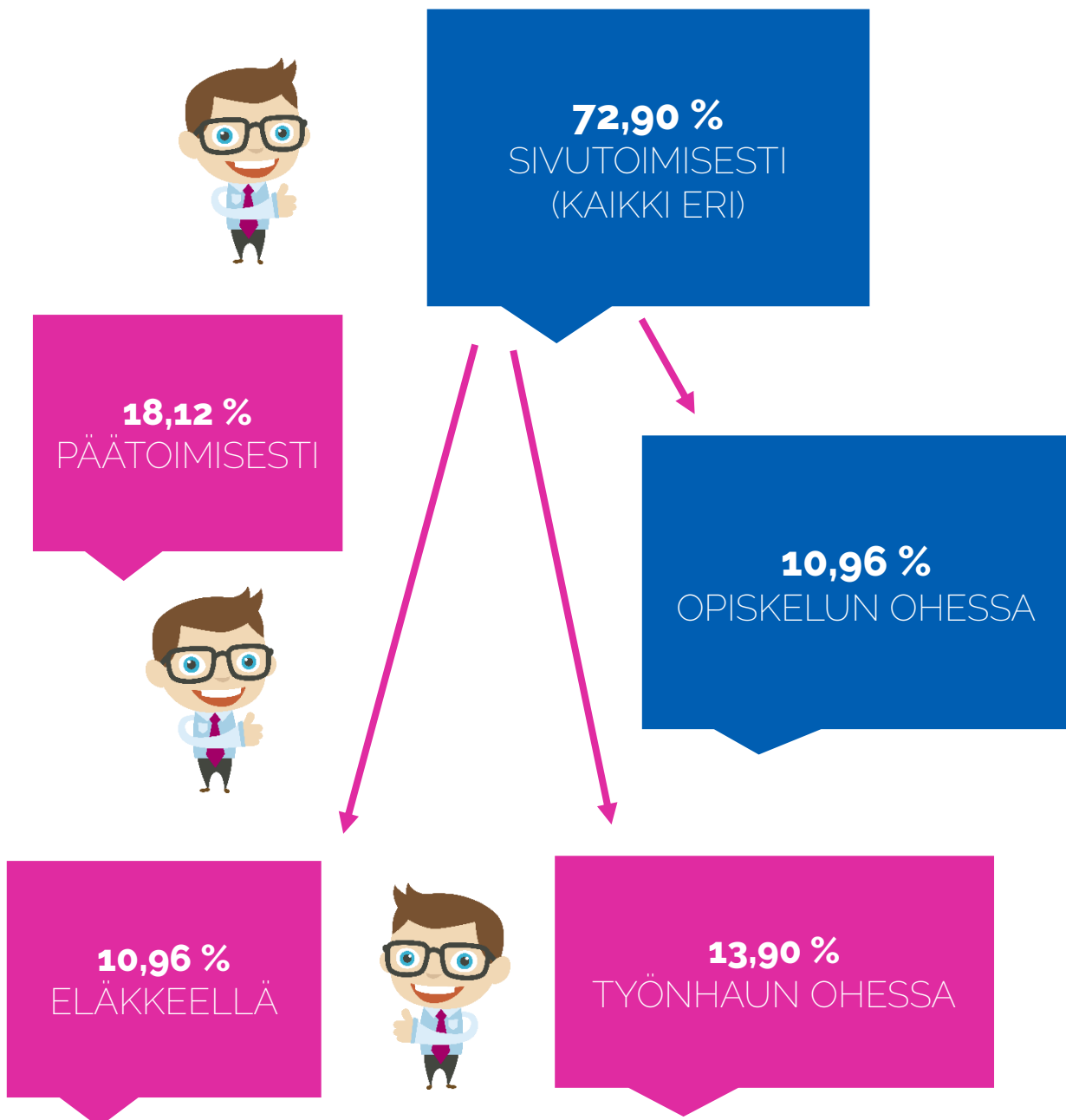
Q6 Työskentelymuoto

Suurin osa kyselyyn vastanneista UKKO.fi:n kautta kevytyrittäjinä toimivista käyttäjistä työskentelee kevytyrittäjänä sivutoimisesti (yhteensä 72,90 %). Sivutoimisesti työskennellään sekä palkkatyön, opiskelun, työnhaun ja eläkkeen ohessa.

Eläkkeen ohessa ilmoitti työskentelevänsä 10,96 % vastaajista. Viime vuonna vastaava luku oli 9,02 % eli kasvua tässä oli miltei kaksi prosenttiyksikköä.

Osa vastanneista työskentelee myös päätoimisesti kevytyrittäjänä (18,12 %). Kevytyrittäjistä osalla on myös lukuisia eri työnantajia tai toimeksiantajia ja he työskentelevät keikkailemalla. Vastaajat kertoivat myös työskentelevänsä kevytyrittäjinä muun muassa sairasloman, vanhempainvapaan ja lomautuksen aikana.

Työnteko kevytyrittäjänä



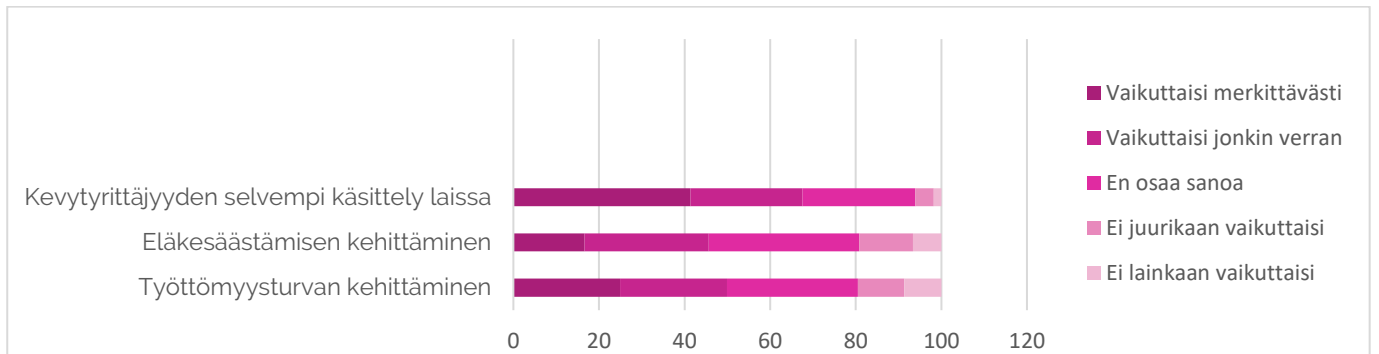
Q14–Q16 Kevytyrittäjän toimintaympäristö

Tänä vuonna kysyimme kevytyrittäjiltä myös heidän ajatuksiaan kevytyrittäjyyden asemasta suomalaisessa yhteiskunnassa. Kevytyrittäjyys on niin uusi toimiala ja työnteon muoto, että sen status muun muassa eri viranomaisten silmissä vaihtelee.

Vastaajat kaipasivat erityisesti kevytyrittäjyyden selvempää käsittelyä laissa, sillä 67,57 % vastaajista ilmoitti, että tämä vaikuttaisi merkittävästi tai jonkin verran heidän toimintaansa kevytyrittäjänä. Työttömyysturvan kehittäminen vaikuttaisi ainakin jonkin verran 49,92 %:iin vastaajista ja eläkesäästämisen kehittäminen 45,64 %:iin.

Kyselyssä annettiin vastaajille mahdollisuus avata ajatuksiaan hieman tarkemmin ja antaa konkreettisia ehdotuksia edellä mainittujen aihealueiden kehittämiseen. Vastauksissa korostui erityisesti toive rinnastuksesta palkansaajiin sekä työttömyysturvan että eläkkeiden osalta.

Miten seuraavaksi kuvattu toimintaympäristön muutos vaikuttaisi sinun toimintaasi kevytyrittäjänä?



Jos vastasit edelliseen kysymykseen, että toimintaympäristön muutos vaikuttaisi toimintaasi kevytyrittäjänä, kuvailisitko nyt, että kuinka vaikuttaisi?

"Työttömyysturvan etujen menettäminen on aina suurin riski yrittäjyydessä. Eli jos tätä ei olisi tekisin enemmän töitä kevytyrittäjänä."

"Verotuksen ja vakuutuksien kanssa tuntuu vaikealta, etenkin tulojen ollessa vuodesta toiseen epäsäännölliset (YEL vai ei). Systemin tulisi paremmin huomioida työelämän muutos, eikä tehdä kahtiajakoa palkansaajien ja yrittäjien välille. Itselläni ansiot tulevat monesta eri osoitteesta, joskus säännöllisestä osa-aikatyöstä ja joskus enemmän."

Miten kehittäisit...

- kevytyrittäjän työttömyysturvaa?

"Jos on sivutoimista, pitäisi tietenkin olla ihan sama kuin palkkatyöläisellä."

"Tuen määrän ei tarvitsisi mielestäni olla edes suurempi, kunhan kevyt yrittäjänä tehtyjen töiden raportointiin ei tarvitsisi laittaa niin paljon aikaa ja vaivaa ja olla huolissaan tuen suuruudesta."

- kevytyrittäjän eläkeasioita?

"Perustaisin kevytyrittäjien eläkekassan, mikä toimisi puskurirahastona sekä huonommille ajoille että vaikka osa-aikaeläkkeelle."

"Tuloraja vakuutukselle saisi olla pienempi, sillä osa meistä tekee tätä pienimuotoisesti. Olisi mahtavaa, jos tästä työstä kertyisi eläkettä palkansaajien tyyliin.. Ei tarvitsisi olla niin huolissaan toimeentulosta eläkeiässä."

- kevytyrittäjän verotusta?

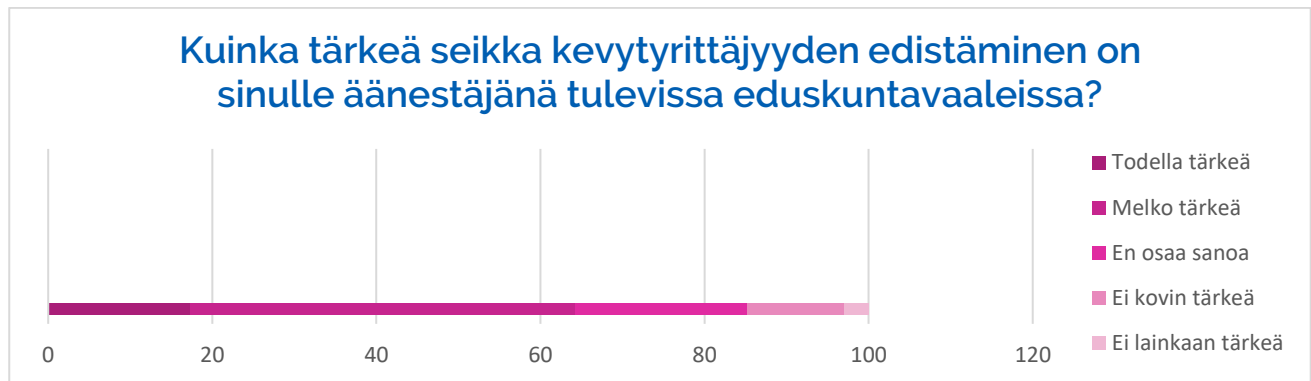
"Hieman kevyemmällä verotuksella voisi olla työllistävä vaikutus, koska suurimmaksi osaksi kevytyrittäjäyys voi olla vain "sivutöiden" tai ns. harrastustöiden laskutusta."

"Yksinkertaisempi; toivotaan, että tulorekisteri auttaa."

Q17 Vaalit

Koska vuosi 2019 on vaalivuosi, kysyttiin kevytyrittäjiltä heidän ajatuksiaan eduskuntavaaleihin liittyen.

Suurin osa vastaajista pitää vähintään melko tärkeänä kevytyrittäjyden edistämistä tulevissa vaaleissa.



Todella tärkeä 17,28 %

Melko tärkeä 46,88 %

En osaa sanoa 20,96 %

Ei kovin tärkeä 11,84 %

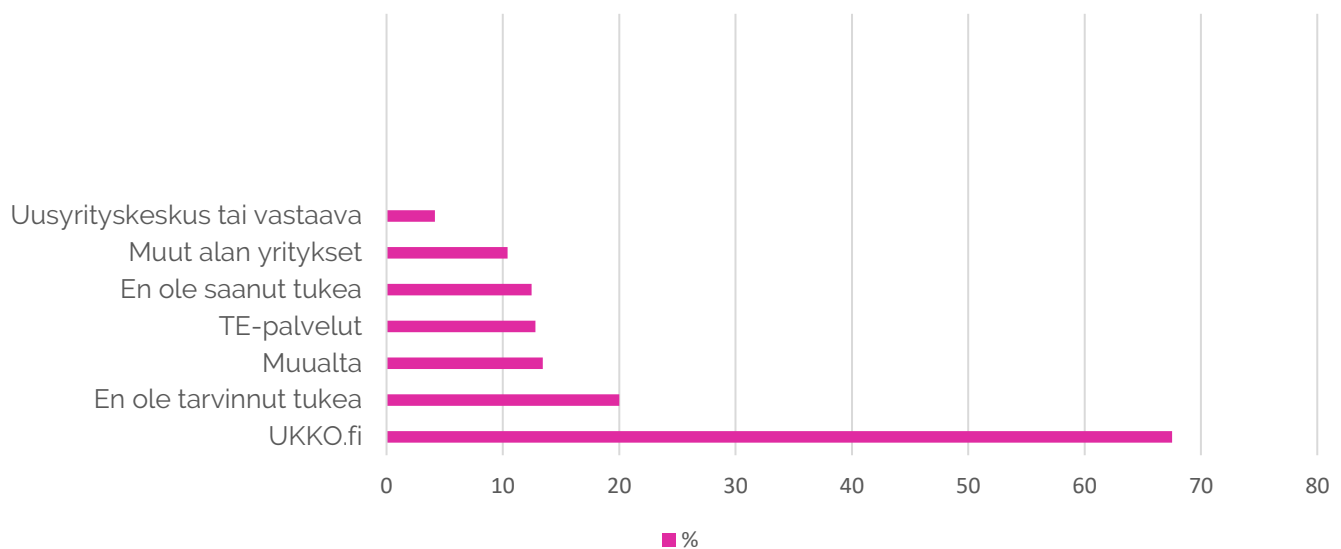
Ei lainkaan tärkeä 3,04 %

Q19 Kevytyrittäjän tuki

Kyselyssä tiedusteltiin myös sitä, mistä kevytyrittäjät ovat saaneet tietoa kevytyrittäjyydestä ja tukea itsensä työllistämiseen. 67,25 % ilmoitti saaneensa tietoa UKKO.fi:ltä, mutta 20 % kertoi, ettei ole tarvinnut tukea lainkaan.

Muut-osion vastauksissa korostui erityisesti kollegalta tai ystävältä saatu tuki sekä koulusta tai oppilaitoksesta saatu tieto.

Mistä olet saanut tietoa kevytyrittäjyydestä ja tukea itsesi työllistämiseen?

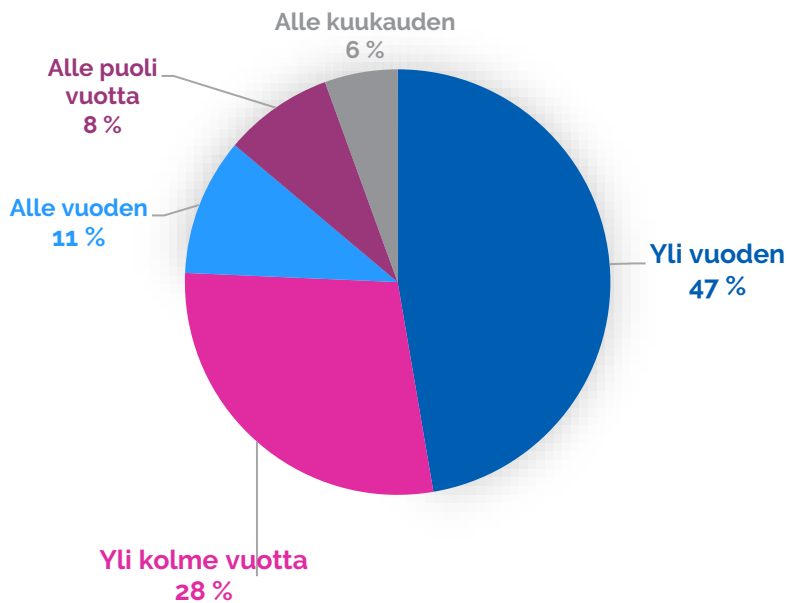


Q20 Taustatietoja kevytyrittäjistä

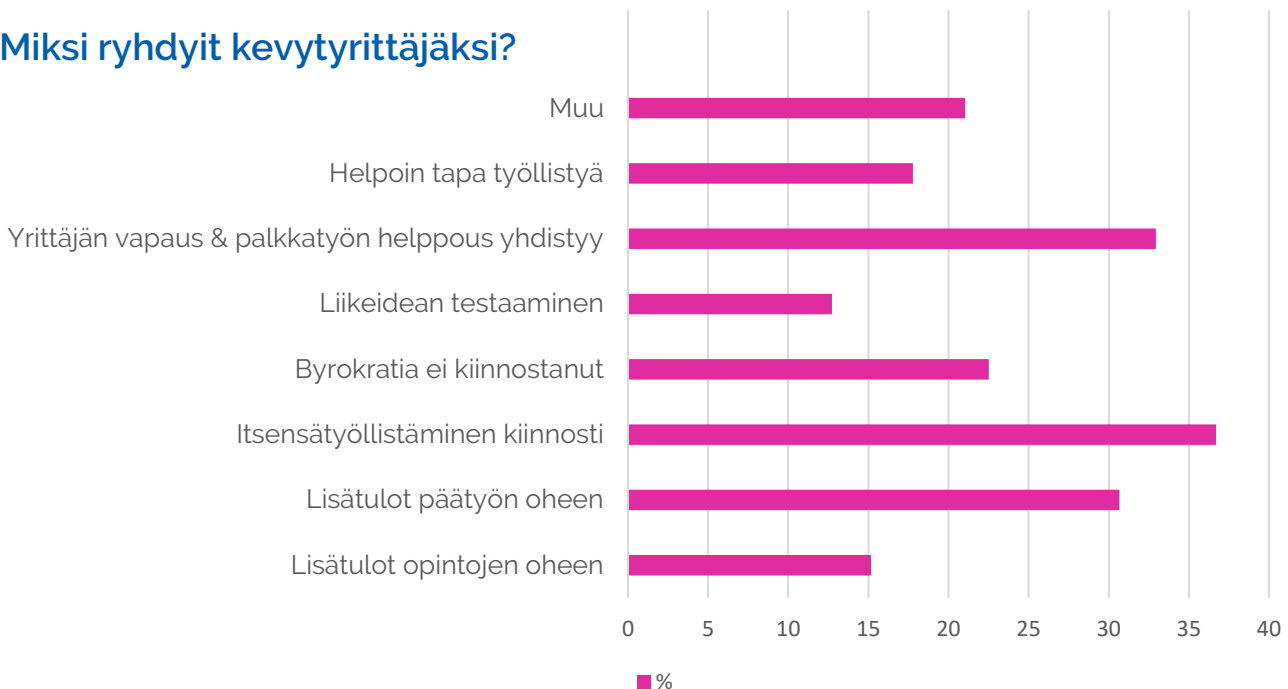
Kyselyyn vastanneista kevytyrittäjistä on kerätty kaikkina vuosina taustatietoja. Edelliseen vuoden 2017 kyselyyn verrattuna vastaajat ovat toimineet kevytyrittäjinä pidempään kuin aiemmin.

Uudessa kyselyssä 47 % ilmoitti toimineensa kevytyrittäjänä yli vuoden ja 28 % yli kolme vuotta. Vuoden 2017 kyselyssä yli vuoden oli kevytyrittäjänä toiminut 39 % vastaajista ja yli kolme vuotta 22 % vastaajista.

Kuinka pitkään olet toiminut kevytyrittäjänä?



Miksi ryhdyit kevytyrittäjäksi?

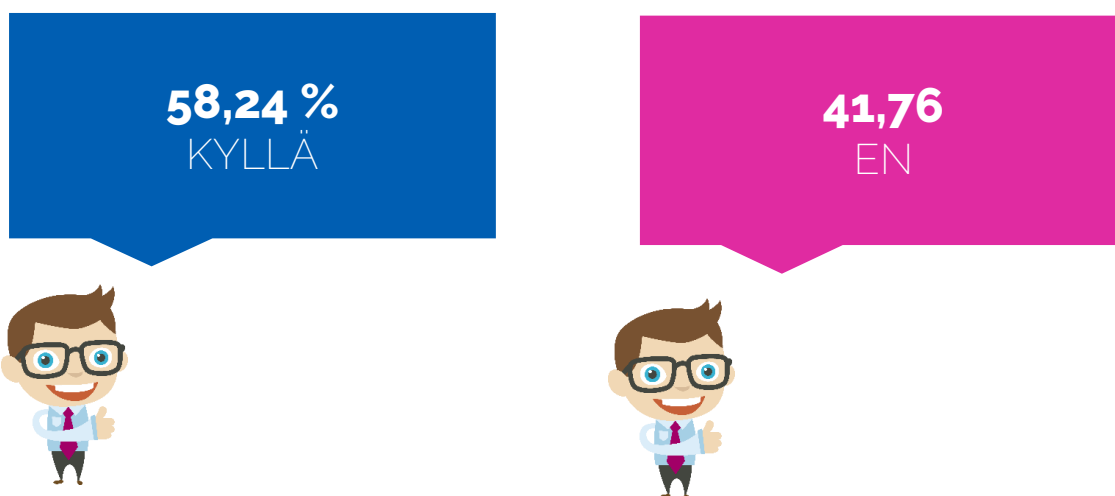


Q22–Q25 Yrittäjyys

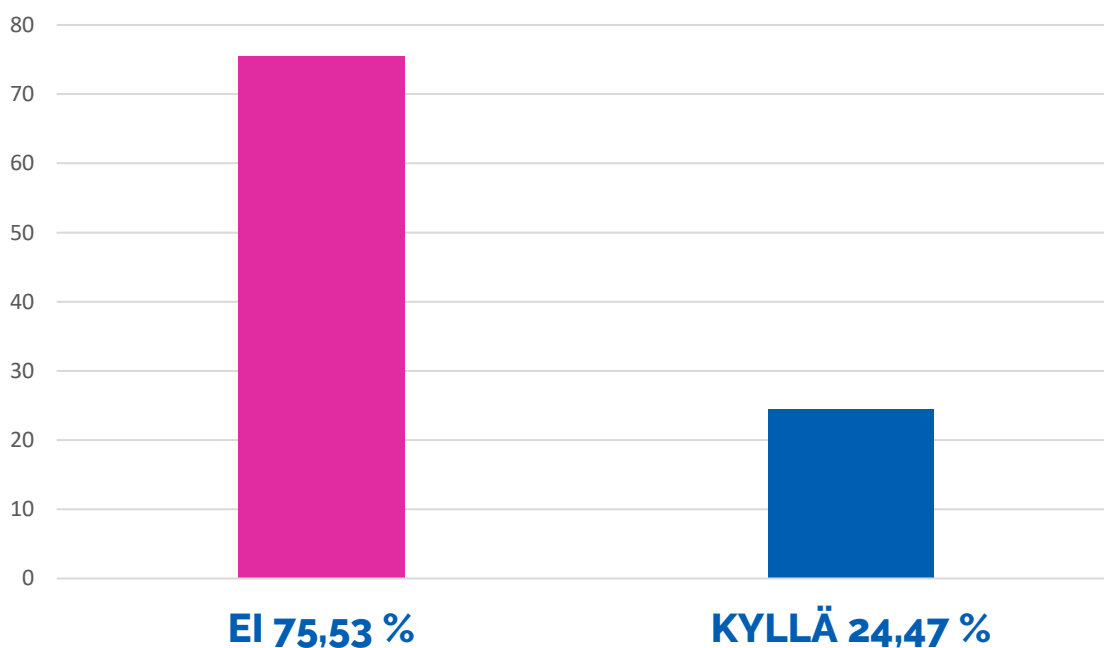
Kevytyrittäjyys on monelle välivaihe tai ensiaskel matkalla kohti omaa yritystä. Kyselyyn vastanneista miltei 60 % ilmoittikin haaveilevansa omasta yrityksestä. Luku on pysynyt suunnilleen samana edellisestä vuodesta. Yrityksen perustamista suunnittelee kuitenkin vain noin neljäsosa vastaajista (24,47 %); tämäkin luku on hyvin lähellä edellisen vuoden tilastoa (25,25 %).

Merkittävä osa, 82,82 % vastaajista kuitenkin kokee, että kevytyrittäjyys helpottaa siirtymistä yrittäjäksi. Vastaava luku oli edellisenä vuonna 79,51 %.

Haaveiletko oman yrityksen perustamisesta?




Suunnitteletko tällä hetkellä yrityksen perustamista?



Koetko, että kevytyrittäjäys helpottaa siirtymistä yrittäjäksi?

KYLLÄ
82,82 %

EI
16,18 %



Jos olet kiinnostunut perustamaan oman yrityksen, mikä mietityttää eniten?

