

JULKINEN GRAAFINEN OHJEISTO

UKKO.fi

SISÄLTÖ

BRÄNDI

- 1.1. Brändi
- 1.2. Palvelut

VISUAALISUUS

- 2.1. **Visuaalisuus**
- 2.2. **Logo**
 - 2.2.2 Suoja-alue
 - 2.2.3 Logon käyttö
 - 2.2.4 Leima
- 2.3. **Värit**
 - 2.3.1 Palvelukohtaiset värit
- 2.4. Typografia
- 2.5. Muotokieli

BRÄNDI

PALVELUT

UKKO.fi

Kevytyrittäjäyys

UKKO.fi

Toiminimiyrittäjäyys
(=UKKO Pro)

UKKO.fi

Yrittäjäyyskoulu

VISUAALISUUS

LOGO

UKKO.fi

UKKO.fi

Ukko.fi logo käyttää Quatro UltraBlack Italic tekstityyppiä.
Ukko.fi logoa saa käyttää kaikissa brändiväreissä suosien
logoa violetilla ja sinisellä.

UKKO.fi

UKKO.fi

UKKO.fi

UKKO PRO LOGO

UKKO*PRO*

UKKO*PRO*

LOGO

SUOJA-ALUE

Logon ympärille tulee jättää suoja-alue, jotta se pysyy selkeästi tunnistettavana joka paikassa.

Suoja-alueen vähimmäismitta on liiketunnuksen yksittäisen K-kirjaimen pituus.

Logon minimikoko painettavissa materiaaleissa on 15 mm ja sähköisissä aineistoissa 45 px.



UKKO.fi



15 mm

UKKO.fi




45 px.

LOGO

LOGON KÄYTTÖ

Huolehdi että logo on aina tunnistettava ja erottuu hyvin taustastaan. Pyri maksimoimaan kontrastit ja suosimaan mahdollisimman raikkaita kombinaatioita.

Pidä logon mittasuhteet ennallaan. Älä venytä, kallista, värjää tai muotoile sitä uudestaan. Vältä efektien käyttämistä.



LEIMA

LEIMA

Leima korvaa aikaisemman Ukko-hahmon, ja tuo visuaalisuuteen mukaan repäisevän visuaalisen allekirjoituksen.

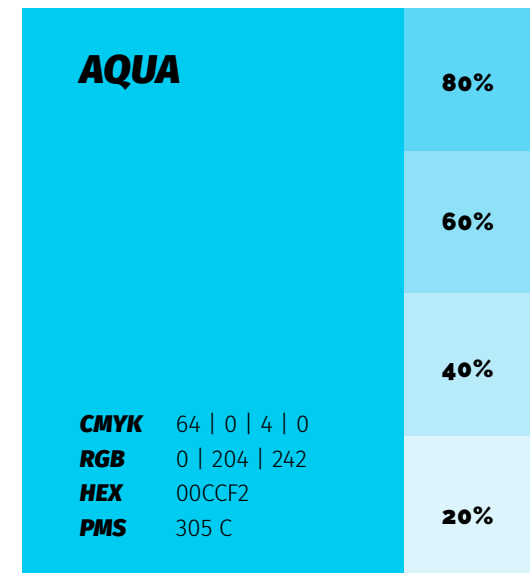
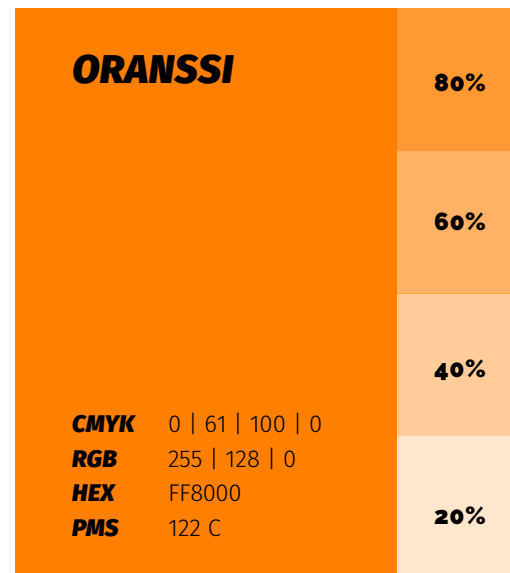
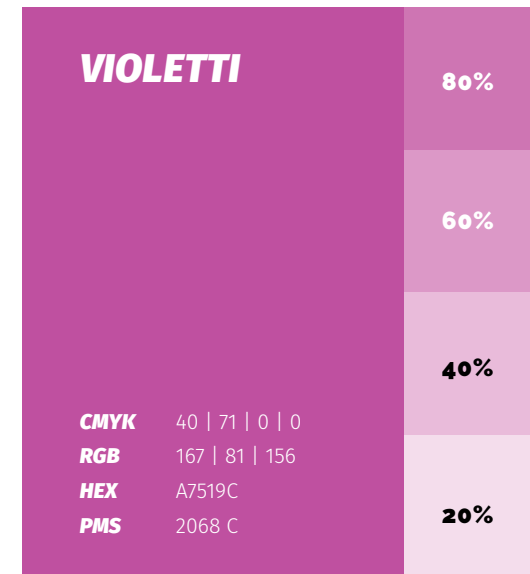
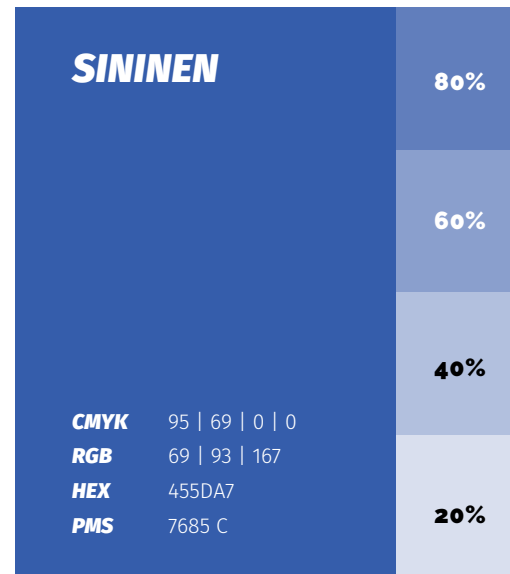
Myöskään leimaa ei saa venyttää, kallistaa, tai muotoilla uudestaan. Vältä efektien käyttämistä. Leimaa voi käyttää kaikissa brändiväreissä sopivan kontrastisen taustan kanssa.



VÄRIT

UKKO.FI VÄRIT

Ukko.fi päävärejä on neljä ja näiden lisäksi valkoinen ja musta. Värejä rytmitetään kohderyhmä kohtaisesti, jolloin käytetään aina tiettyä pääväriä ja tuetaan sitä muilla lisäväreillä.



VÄRIT

PALVELUKOHTAISET VÄRIT

Ukolla on yksi brändi, mutta sen palveluita voidaan viestiä eri väriryhmillä erilaisille kohderyhmille kuten toiminimiyrittäjille ja kevytyrittäjille.

UKKO.fi

PALVELUKOHTAISET VÄRIT

KEVYTYRITTÄJYYS

PALVELUKOHTAISET VÄRIT

TOIMINIMIRITTÄJYYS

TYPOGRAFIA

FIRA SANS

Fontiksi valikoitui Fira Sans -fonttiperhe. Sen vauhdikkuus ja leikkisyys tuovat iloa selkeällä otteella kannustaviin ja rohkaiseviin viesteihin.

Otsikokkotasolla käytetään Fira Sans kirjaintyyppin Heavy Italic -leikkausta. Otsikko-, ingressi ja alaotsikot kirjoitetaan aina versaalilla. Ingressit voidaan myös tapauskohtaisesti kirjoittaa gemenalla.

**PÄÄOTSIKOT
OVAT ISOJA JA
NÄYTTÄVIÄ**

Kerning: Optical
Tracking: -20

Kerning: Optical
Tracking: -20

**PIDÄ ALAOTSIKOT MAHDOLLISIMMAN
LYHYINÄ TILANTEEN MUKAAN.**

Leipätekstin on oltava helposti luetavaa. Leipäteksti alkaa isoilla isoilla kirjaimilla ja päättyy pisteeseen. Otsikot ovat ilman pisteitä. Leipätekstissä voidaan käyttää **Semibold-leikkausta** nostamaan infoa muusta leipätekstistä.

Kerning: Optical
Tracking: -10

PÄÄOTSIKKO - FIRA SANS HEAVY ITALIC

**ABCDEFGHIJKLMN
OPQRSTUVWXYZÅÖ**
1234567890

INGRESSI JA ALAOTSIKKO - FIRA SANS MEDIUM ITALIC

**ABCDEFGHIJKLMN
OPQRSTUVWXYZÅÖ**
1234567890

LEIPÄTEKSTI - FIRA SANS LIGHT

AaBbCcDdEeFfGgHhIiJjKkLlMmNnOoPp
QqRrSsTtUuVvWwXxYyZzÅåÄäÖö
1234567890

NOSTOT - FIRA SANS SEMIBOLD

AaBbCcDdEeFfGgHhIiJjKkLlMmNnOoPp
QqRrSsTtUuVvWwXxYyZzÅåÄäÖö
1234567890

MUOTOKIELI

PEHMEÄ MUOTOKIELI

Ukko.fi uusi muotokieli on pyöreää ja ystävällistä. Erialaisten ympyröiden käyttö desing-elementteinä on suositeltavaa. Ympyröitä voi käyttää päällekkäin, lomittain tai kurkistamaan kulmasta tai reunasta.

